



福壽實業股份有限公司  
FWUSOW INDUSTRY CO., LTD.

股票代號：1219

# 2017法人說明會

2017年8月15日



# 說明會內容

1

公司簡介

2

財務績效

3

未來展望

4

Q&A



# 1 公司簡介

- 公司名稱：福壽實業股份有限公司
- 創立時間：1920年
- 上市時間：1990年12月01日
- 實收資本額：3,188,256,310元
- 員工人數：694人
- 董事長：洪堯昆
- 主要產品：食用油脂、穀物食品、寵物食品、  
動物飼料、生技產品、有機肥料





# 經營架構

福壽實業集團

## 營業生產據點

沙鹿總公司

沙鹿寵物食品廠

沙鹿飼料廠

台中港食品廠

高雄橋頭飼料廠

鹿港生技肥料廠

南投生態牧場

田中堆肥場

台北營業中心

斗六上瑩牧場

斗六均珮牧場

## 子公司

廈門福壽實業有限公司

廈門福壽貿易有限公司

福壽新實業股份有限公司

洽富實業股份有限公司

## 關係企業

中聯油脂股份有限公司

洽通實業股份有限公司



# 福壽實業

農場經營部

飼糧事業群

農業資材事業部

食糧事業群

寵物事業部

 福壽生態農場



- 提供全民健康安全之食糧為公司使命。
- 五大事業群、多個自有產品品牌。
- 跨足食糧、飼糧、農業資材與寵物食品領域，多角化經營模式。



喜瑞爾  
Cerear



福壽伯



什錦 MIX

EXPERT  
THE BEST PET FOOD  
艾思柏無穀健康寵食

豪門優鮮

博士巧思  
Pros choice

FUSO Pets  
Complete and balanced nutrients

FUSO Pets  
豪門素食

PERFECT

GREENS

葛莉思

Ever Red  
長紅



# 經營業務


## 一、動物飼料

畜產

豬、雞、鴨等飼料

水產

尼羅魚、虱目魚、鱒魚及各種海水魚飼料





## 二、油脂食品

- 產品通過ISO 9001、FSSC 22000、ISO 22000、HACCP、TQF等品保認證。
- 提供多樣化、安心健康的油脂產品，第一家芝麻油取得碳足跡標籤(玻璃罐裝)。
- 福壽伯系列油品採用國內契作原料製造，從源頭把關、掌握產品品質。



### 產品碳足跡標籤證書

Certificate for the Use of Product Carbon-Footprint Label

證書編號：1601515001  
Certificate No. 1601515001

茲據 福壽實業股份有限公司

申請使用碳足跡標籤，經核相符，特予證明並摘錄證明事項如下：

This is to certify the following product from Fwusow Industry Co., Ltd. complies with Carbon-Footprint Label requirements and is licensed to use the Carbon-Footprint Label.

- 一. 產品名稱及型號：福壽芝麻油(217 ml) / 200 公克(217 毫升)  
Product & Model Number: Fwusow Sesame Oil (217 ml) / 200 g (217 ml)
- 二. 標籤使用者地址：台中市沙鹿區沙田路43號  
Holder's Address: No. 43, Shatsun Rd., Shalu Dist., Taichung City 433, Taiwan (R.O.C.)
- 三. 生產廠場或服務場所名稱及地址：福壽實業股份有限公司台中港廠/台中市梧棲區自強路98號  
Name of Address of Manufacturer or Service Place: Fwusow Industry Co., Ltd. Taichung Harbor Plant / No. 98, Ziqiang Rd., Wufu Dist., Taichung City 433, Taiwan (R.O.C.)
- 四. 產品碳足跡數據及計量單位：600 g CO<sub>2</sub>e  
Product Carbon-Footprint Data of Measuring Unit
- 五. 宣告單位：每瓶(217ml)  
Declared Unit: A bottle (217ml)
- 六. 生命週期各階段碳足跡比例  
Proportion of Carbon-Footprint for Each Phase of LCA  
原料取得 Raw Material Acquiring Phase: 22.83%  
製造 Manufacturing Phase: 12.80%  
配送銷售 Transportation, Distribution of Sale Phase: 2.14%  
使用 Use Phase: 0.00%  
廢棄/回收 Final Disposal / Recycling Phase: 2.25%
- 七. 計算碳足跡採用產品類別規則：14-022 非調合粗製食用植物油第 1.0 版  
Product Category Rule: 14-022 Non-Blended Crude Edible Vegetable Oil (Version 1.0)
- 八. 有效期  
Valid Date: 中華民國 105 年 12 月 30 日起  
至 106 年 12 月 29 日止  
Issuance Date: 107/30/2016  
Issue Date: 12/29/2019

行政院環境保護署長  
Minister Lee, Ying-Yuan  
Environmental Protection Administration, Executive Yuan, R.O.C. (Taiwan)

中華民國 105 年 12 月 29 日

Date Issued: 12/29/2016

## 三、寵物食品

- 採用國產非基改玉米原料製造，產品通過ISO 9001、ISO 22000、HACCP 等國際品保認證，提供犬貓安全、營養的優質食品。
- 國內第一家專業食品級寵物食品廠。
- 其他錦鯉魚、觀賞魚、觀賞鳥與寵物小動物等寵物飼料。



## 四、農業資材產品

- 9項產品獲得農糧署有機農業商品化資材品牌推薦。
- 3項有機資材取得環保標章認證。
- 微生物農藥(蘇力菌)與微生物肥料。



有機資材



微生物農藥



微生物肥料



混合有機肥



栽培介質



休閒園藝肥料



## 五、穀物食品

- 產品通過ISO 9001、FSSC 22000、ISO 22000、HACCP、TQF 品保認證。
- 使用非基因改造玉米原料製造。
- 穀類食品小包裝取得台北市政府校園食品標章認證，符合學齡兒童需求。
- 綜合果麥產品含膳食纖維、低脂及非油炸，可以滿足輕食需求。
- 食用大麥仁、食用麥片等穀物。



校園食品



營養穀片



嚴選麥片



綜合果麥



## 六、柴魚花產品

- 產品通過ISO 9001、FSSC 22000、ISO 22000、HACCP(全國第一家)等國際品保認證。
- 五項柴魚花產品取得環保署碳足跡標籤。





### 產品碳足跡標籤證書

*Certificate for the Use of Product Carbon-Footprint Label*

證書編號：1700305003  
Certificate No. 1700305003

茲據 福壽實業股份有限公司  
申請使用碳足跡標籤，經核相符，特予證明並摘錄證明事項如下：  
*This is to certify the following product from Fwusow Industry Co., LTD., complies with Carbon-Footprint Label requirements and is licensed to use the Carbon-Footprint Label.*

一、產品名稱及型號 <i>Product Name &amp; Model Number</i>	福壽柴魚花鱈魚(120g)/- <i>Fwusow Dried Mackrel Flaky (120g) /-</i>
二、標籤使用者地址 <i>Holder's Address</i>	台中市沙鹿區沙田路45號 <i>No. 45, Shatian Rd., Shalu Dist., Taichung City 433, Taiwan (R.O.C.)</i>
三、生產廠場或服務場所名稱及地址 <i>Name &amp; Address of Manufacturer or Service Place</i>	福壽實業股份有限公司台中港廠/台中市梧棲區自強路100號 <i>Fwusow Industry Co., Ltd. Taichung Harbor Plant / No. 100, Ziqiang Rd., Wufji Dist., Taichung City 433, Taiwan (R.O.C.)</i>
四、產品碳足跡數據及計量單位 <i>Product Carbon-Footprint Data &amp; Measuring Unit</i>	1.3 kg CO <sub>2</sub> e
五、宣告單位 <i>Declared Unit</i>	每包(120g) <i>Per Pack(120g)</i>
六、生命週期各階段碳足跡比例 <i>Proportion of Carbon-Footprint for Each Phase of LCA</i>	原料取得 <i>Raw Material Acquiring Phase</i> : 84.35% 製造 <i>Manufacturing Phase</i> : 12.98% 配送銷售 <i>Transportation, Distribution &amp; Sale Phase</i> : 1.02% 使用 <i>Use Phase</i> : 0.00% 廢棄回收 <i>Final Disposal/Recycling Phase</i> : 1.65%
七、計算碳足跡採用產品類別規則 <i>Product Category Rule</i>	16-013 水產動物加工食品類 (1.0版) <i>16-013 Processed Food of Aquatic Animals (Version 1.0)</i>
八、有效期限 <i>Valid Date</i>	自中華民國一〇九年四月十九日起 至中華民國一〇九年四月十九日止 <i>Effective Date: 04/19/2020</i> <i>Valid Until: 04/19/2020</i>

行政院環境保護署署長 李應元  
*Minister LEE, Ying-Yuan*  
*Environmental Protection Administration, Executive Yuan, R.O.C. (Taiwan)*

中華民國一〇九年四月十九日  
*Date Issued: 04/19/2020*



## 七、畜產品

- 符合歐盟動物福利標準，採自然放牧飼養。
- 生態農場取得「人道飼養」及「友善畜產」雙認證標章。
- 牧草雞、牧草蛋與牧草豬通過產銷履歷驗證，使飼養流程透明化。
- 牧草雞、牧草豬以狼尾草飼養提供營養來源。





## 2

## 財務績效

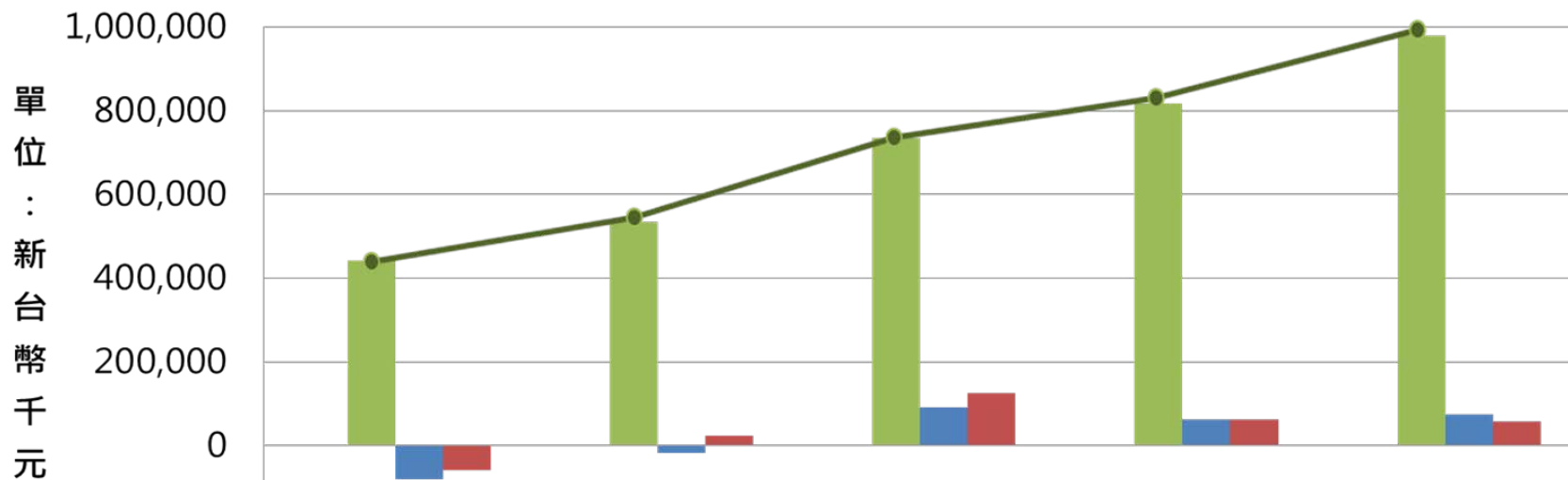
## 去年營運成效

- 營收淨額達109億元，相較2015年成長約12.67%
- 每股盈餘0.49元，比2015年每股增加0.18元
- 公司治理評鑑指標，排名位於所有上市櫃公司的前21~35%
- CSR報告書獲得TCSA台灣永續新秀獎





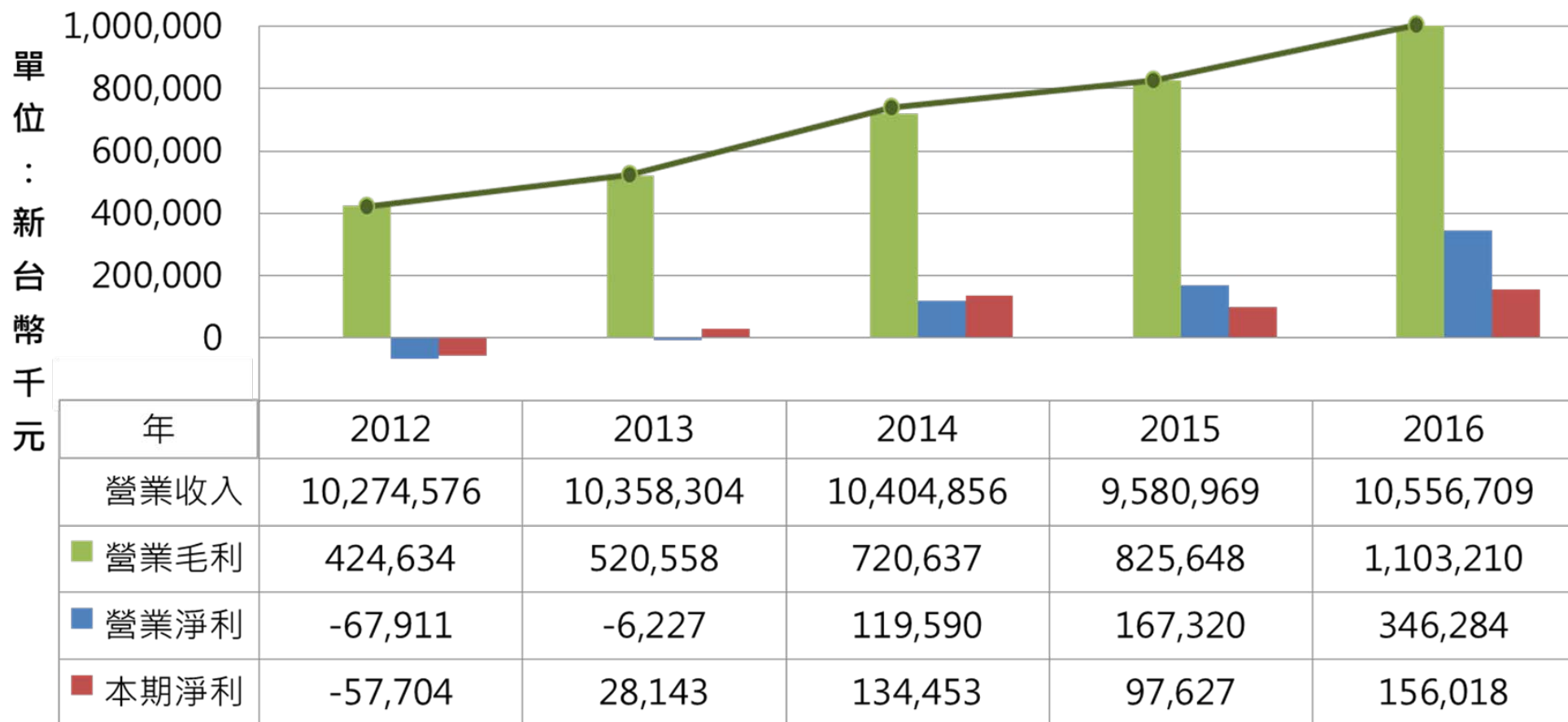
# 合併損益表



年	2012	2013	2014	2015	2016
營業收入	10,438,927	10,510,873	10,543,589	9,732,986	10,965,542
營業毛利	443,068	534,049	734,535	818,104	980,842
營業淨利	-81,237	-17,933	91,812	61,905	75,423
本期淨利	-59,034	23,887	124,799	62,419	57,610

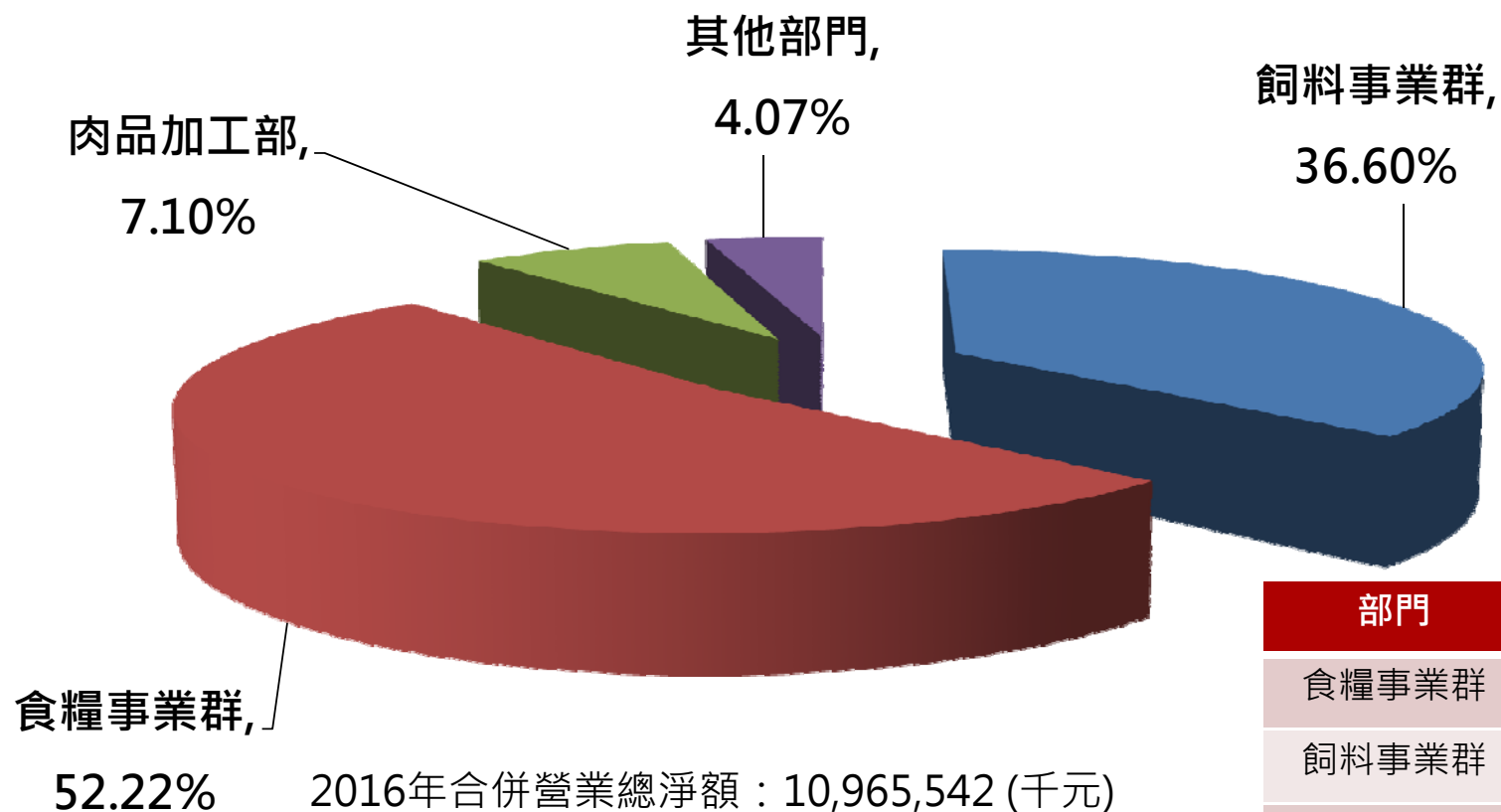


# 個體損益表





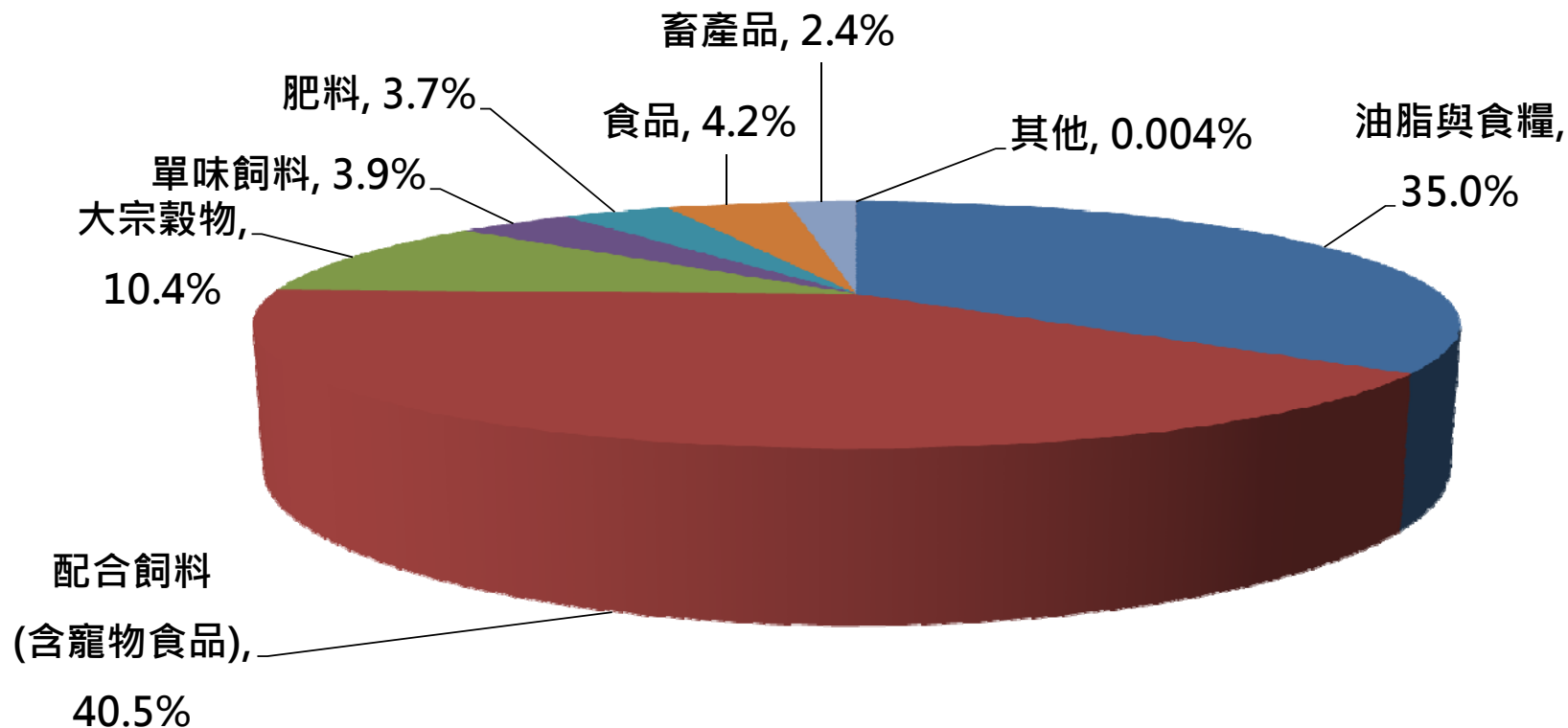
# 合併報表-部門別



部門	主要產品
食糧事業群	穀類、油脂食品
飼料事業群	畜水產飼料、寵物食品
肉品加工部	洽富肉品、肉品加工
其他部門	農業資材、蛋品、大宗穀物



# 個體報表-產品營收佔比



2016年個體銷售總收入淨額：10,556,709(千元)



# 合併資產負債表

單位：新台幣千元

	2016	%	2015	%	2014	%
現金及約當現金	1,032,735	12.9%	833,690	10.8%	875,250	13.9%
應收帳款	1,276,348	15.9%	1,093,820	14.2%	1,150,965	18.2%
存貨	1,338,567	16.7%	1,849,731	24.0%	1,357,104	21.5%
流動資產	3,957,017	49.3%	3,983,022	51.7%	3,542,023	56.1%
總資產	8,029,070	100.0%	7,702,140	100%	6,309,792	100.0%
短期負債	886,267	11.0%	1,292,850	16.8%	465,530	7.4%
應付帳款	637,152	7.9%	439,397	5.7%	390,745	6.2%
流動負債	1,867,229	23.3%	1,949,196	25.3%	1,053,720	16.7%
長期負債	2,284,981	28.5%	1,828,979	23.7%	1,312,006	20.8%
總股東權益	3,876,860	48.3%	3,923,965	50.9%	3,944,066	62.5%
主要指標						
流動比率	2.12		2.04		3.36	
速動比率	1.34		1.07		2.04	



# 個體資產負債表

單位：新台幣千元

	2016	%	2015	%	2014	%
現金及約當現金	961,314	13.2%	737,715	10.6%	630,991	10.3%
應收帳款	1,596,071	22.0%	1,184,119	17.1%	1,131,597	18.5%
存貨	1,297,496	17.8%	1,802,684	26.0%	1,323,130	21.7%
流動資產	4,092,655	56.3%	3,846,007	55.5%	3,190,633	52.3%
總資產	7,270,595	100.0%	6,932,237	100.0%	6,105,100	100.0%
短期負債	886,267	12.2%	959,384	13.8%	465,530	7.6%
應付帳款	574,227	7.9%	398,305	5.7%	364,411	6.0%
流動負債	1,770,434	24.4%	1,548,283	22.3%	1,020,824	16.7%
長期負債	1,645,266	22.6%	1,577,398	22.8%	1,298,458	21.3%
總股東權益	3,854,895	53.0%	3,806,556	54.9%	3,786,723	62.0%
主要指標						
流動比率	2.31		2.48		3.13	
速動比率	1.51		1.29		1.80	



# 2017年合併營收表現

單位：新台幣千元

	2017 Q2	2017 Q1	季成長	2016 Q2	年成長
營業收入	2,508,528	2,835,806	-11.5%	2,680,385	-6.41%
營業成本	2,349,324	2,604,284	-9.8%	2,418,719	-2.87%
營業毛利	159,204	231,522	-31.2%	261,666	-39.16%
營業費用	201,026	232,014	-13.4%	220,848	-8.98%
營業淨利	-41,822	-492	-8400.4%	40,818	-202.46%
其他收入/支出	10,005	17,056	-41.3%	-6,319	258.33%
稅前淨利	-31,817	16,564	-292.1%	34,499	-192.23%
所得稅費用	2,527	13,702	-81.6%	14,806	-82.93%
本期淨利	-34,344	2,862	-1300.0%	19,693	-274.40%
本期其他綜合損益	1,326	-4,567	129.0%	-1,547	185.71%
本期綜合損益總額	-33,018	-1,705	-1836.5%	18,146	-281.96%
每股盈餘	-0.02	0.11	-118.2%	0.14	-114.29%
期末流通在外股數 (千股)	31,826	31,826	0.0%	31,826	0.00%



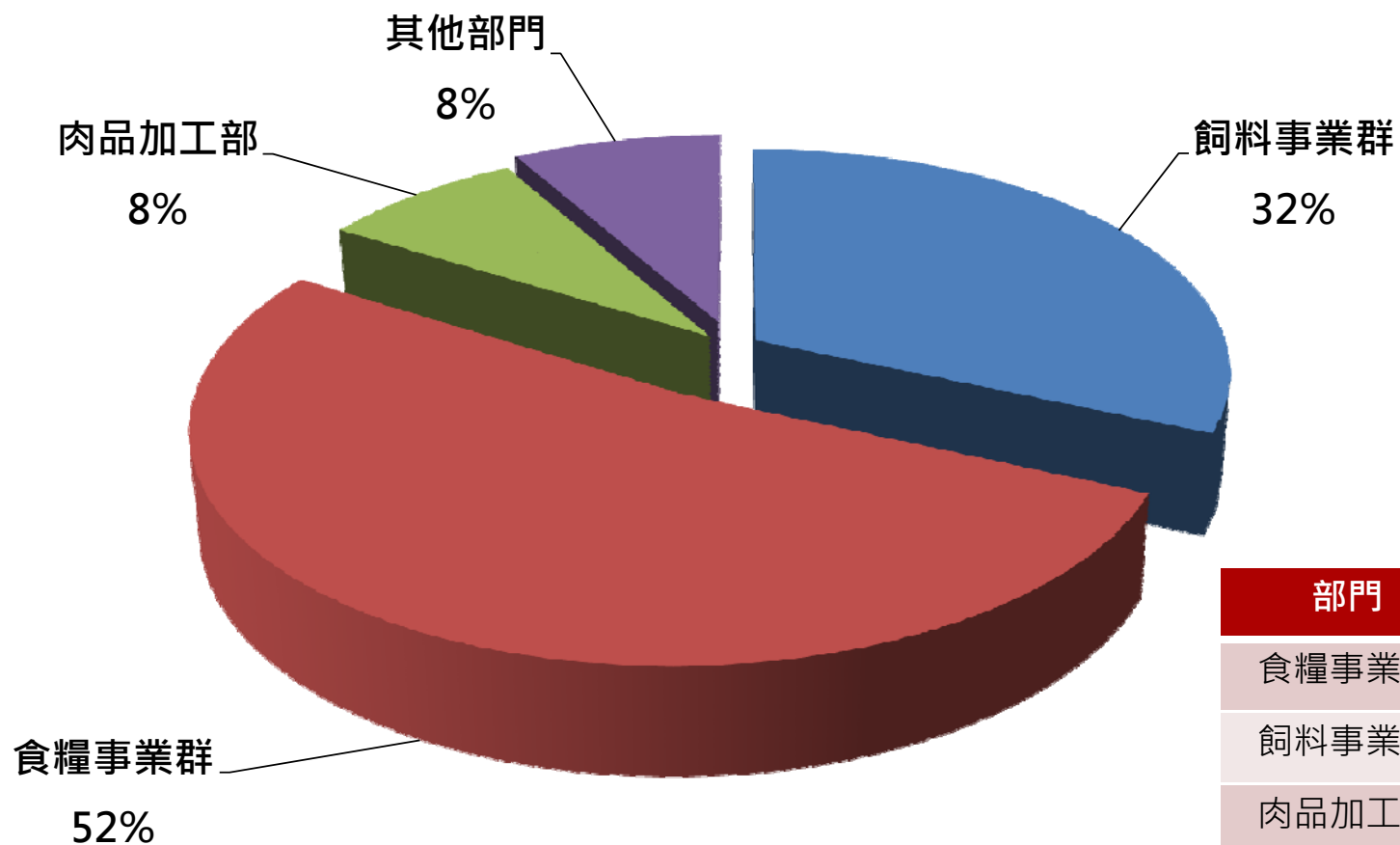
# 2017年合併資產負債表

單位：新台幣千元

	2017 Q2	%	2017 Q1	%	2016 Q2	%
現金及約當現金	863,504	10.6%	883,380	10.9%	1,068,128	13.2%
應收帳款	1,067,938	13.1%	1,091,113	13.5%	1,197,770	14.8%
存貨	1,893,259	23.1%	1,765,044	21.8%	1,708,687	21.2%
流動資產	4,038,547	49.4%	3,978,422	49.1%	4,151,919	51.4%
總資產	8,178,697	100.0%	8,109,050	100.0%	8,076,562	100.0%
短期負債	1,088,522	13.3%	1,152,777	14.2%	794,567	9.8%
應付帳款	543,084	6.6%	530,742	6.5%	595,529	7.4%
流動負債	2,053,733	25.1%	2,130,445	26.3%	1,736,925	21.5%
長期負債	2,270,475	27.8%	2,103,450	25.9%	2,450,286	30.3%
總股東權益	3,854,489	47.1%	3,875,155	47.8%	3,889,351	48.2%
主要指標						
流動比率	1.97		1.87		2.39	
速動比率	1.03		1.01		1.39	



# 2017年上半年營運部門別合併營收貢獻比重



2017年上半年合併營業總淨額：5,344,334 (千元)

部門	主要產品
食糧事業群	穀類、油脂食品
飼料事業群	畜水產飼料、寵物食品
肉品加工部	洽富肉品、肉品加工
其他部門	農業資材、蛋品、大宗穀物



# 上半年部門別合併營業收入

單位：新台幣千元

部門	2017年上半年	2016年上半年	差異比
飼料事業群	1,689,131	1,911,779	-11.65%
食糧事業群	2,790,910	2,787,846	0.11%
肉品加工部	427,278	325,173	31.40%
其他部門	437,015	288,600	51.43%



# 上半年部門別合併營業淨利

單位：新台幣千元

部門	2017年上半年	2016年上半年	差異比
飼料事業群	91,102	124,938	-27.08%
食糧事業群	69,805	160,804	-56.59%
肉品加工部	-138,032	-42,118	-227.73%
其他部門	49,632	-18,994	361.30%



## 3

# 未來展望

## 飼糧事業

- 擴大農場營運、產學合作，培養營運人才
- 擴大洽富肉雞屠宰量及加工製品開發
- 一條龍生產模式，擴大產銷履歷驗證

## 食糧事業

- 提昇精煉油廠的功能
- 增設新式壓榨設備，提供多元化各式油脂，朝向高端精緻油脂發展
- 持續投入食用麥片、麥仁的應用開發與推出新品



## 3

# 未來展望

## 寵物食品事業

- 開發高機能寵物食品與寵物零食，增加營運內容
- 開發寵物處方食品，以因應寵物各種疾病，加強寵物照護
- 運用生物科技提升寵物食品研發與創新能力

## 農業資材事業

- 持續提升肥料生技與生物性農藥開發及應用
- 擴大有機資材研發、禽畜糞堆肥，落實農糧循環經濟
- 加強產學合作及授權，提昇產業競爭力
- 擴大國際市場外銷競爭力



Q & A

謝謝聆聽