



**福壽實業股份有限公司**  
**FWUSOW INDUSTRY CO., LTD.**

**股票代號：1219**

**2019年法人說明會**

2019/09/05

# 內容

01

公司簡介

02

2018年  
營運成果

03

2019年  
財務績效

04

未來展望

農畜  
產品

有機質  
肥料

畜水產  
飼料

寵物  
食品

油脂  
及食品



# 01 | 公司簡介

- 公司名稱：福壽實業股份有限公司
- 創立時間：1920年(創設百年)
- 上市時間：1990年12月01日
- 實收資本額：3,220,138,870元
- 員工人數：638人
- 主要產品：食用油脂、穀物食品、寵物食品、畜水產飼料、有機肥料、畜水產製品

# ■ 營運項目與品牌

## 營運項目

## 品牌

### 食用油脂

大豆油、棕櫚油、芝麻油、  
香油、葵花油、芥花油、  
花生油、炸酥油等



Diadem

### 穀物食品

早餐穀物食品、綜合果麥、  
校園食品、食用麥仁、麥片



### 寵物食品

犬貓食品、罐頭、錦鯉魚、  
觀賞魚、觀賞鳥



### 畜水產飼料

白肉雞、豬、鴨、尼羅魚、  
虱目魚、鱸魚、海水魚料



福壽牌



### 農業資材

有機肥料、微生物製劑、  
微生物農藥

### 畜水產製品

牧草豬、牧草雞、牧草蛋、  
白肉雞、柴魚花、鯛魚片



福壽生態農場

# 02 | 2018年營運成果

通過**BS 8001**循環經濟成熟度「最佳化」商業模式，為台灣首家通過查證的食品業

導入智能製造(台中港廠精油廠設備IOT整合、智能數據鑑測分析系統、MES產情中心)與智能營運福壽通APP支援系統建置

配合政府推廣節能減碳、碳標籤政策，我們有**22項**芝麻油、柴魚花、寵物食品取得碳足跡驗證與碳標籤

推廣綠色產品，我們有**6項**農資產品有機資材認證、**3項**環保標章產品

推廣體育運動，我們**持續4年**舉辦中部六縣市喜瑞爾盃國小桌球邀請賽

為提升食安管控，2019年取得SQF驗證，正進行國家級實驗室驗證

積極推廣台灣寵物飼養新知，**連續4年**舉辦台日寵物研習營

擴大雞豬人道飼養規模及建立現代化蛋雞養殖系統

## ■ 畜牧養殖優勢


- 採用天然及專用配方，由飼料廠到牧場一貫管理，保證飼料來源安全。
- 非籠式及牧草飼養，擁有自由活動區、天然樹蔭、沙浴池，符合人道飼養標準。



# ■ 現代化蛋雞養殖系統



直立式蛋雞舍(環境控制蛋雞系統)



自動拖蛋與拖糞系統

## ■ 節能減碳成果

廢水再利用率  
提升

**+8.8%**

CO<sub>2</sub>減量

**-9,527噸**

蒸汽冷凝水  
回收利用增加

**+46.3%**

太陽能發電  
增加

**+8.68%**

油品鐵桶彩色印  
刷改採標籤張貼，  
油墨使用減少

**-890kg**

## 03 | 2019年財務績效

# ■ 2019年第二季合併損益

單位：仟元

項 目	2019年 第二季	2019年 第一季	季成長 %	2018年 第二季	年成長 %
營業收入	3,012,203	2,966,586	1.5	2,969,625	1.4
營業毛利	230,130	263,446	-12.6	238,101	-3.3
營業毛利率%	7.6	8.9	-1.2	8.0	-0.4
營業利益	15,790	18,881	-16.4	19,409	-18.6
營業利益率%	0.5	0.6	-0.1	0.65	-0.13
稅後淨利	(8,042)	15,063	-153.4	15,508	-151.9
稅後淨利率%	-0.3	0.5	-0.8	0.52	-0.79
歸屬母公司淨利	11,466	32,849	-65.1	34,276	-66.5
EPS(元)	0.04	0.1	-0.06	0.11	-0.07

# ■ 2019年上半年合併損益

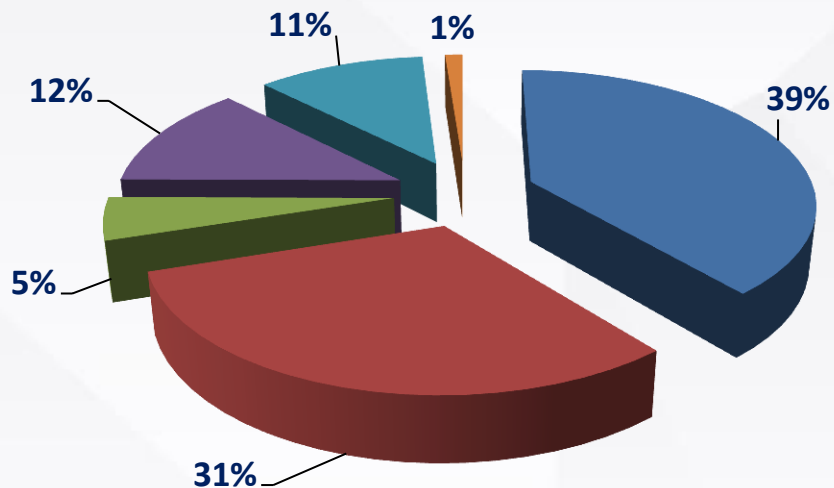
單位：仟元

項 目	2019年 上半年	2018年 上半年	2017年 上半年
營業收入	5,978,789	5,850,333	5,344,334
營業毛利	493,576	506,714	403,726
營業毛利率%	8.3	8.7	8.7
營業利益	34,671	77,283	(29,314)
營業利益率%	0.6	1.3	-0.5
稅後淨利	7,021	60,459	(31,482)
稅後淨利率%	0.1	1.0	-0.6
歸屬母公司淨利	44,315	83,081	30,932
EPS(元)	0.14	0.26	0.10

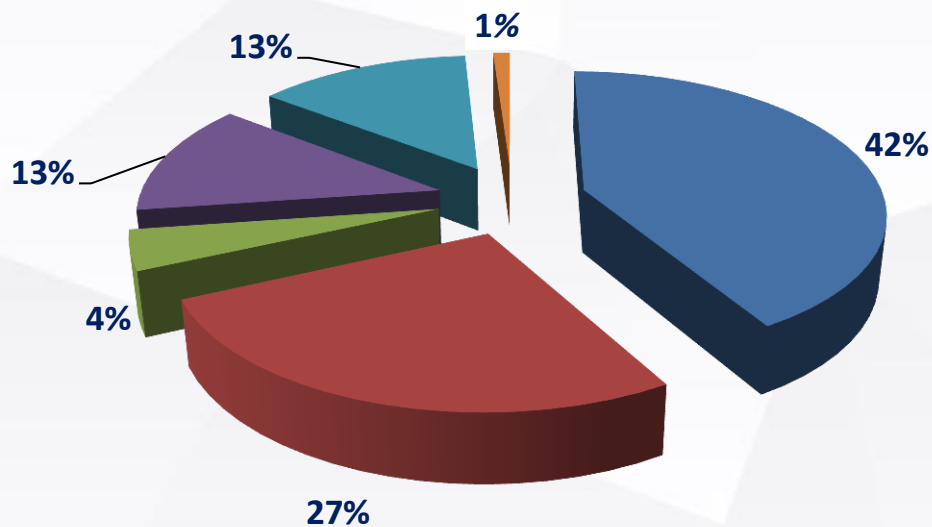
# ■ 主力產品營收分佈

■ 畜水產飼料 ■ 食用油脂 ■ 農資肥料 ■ 寵物食品 ■ 畜水產製品 ■ 穀物食品

2018年上半年



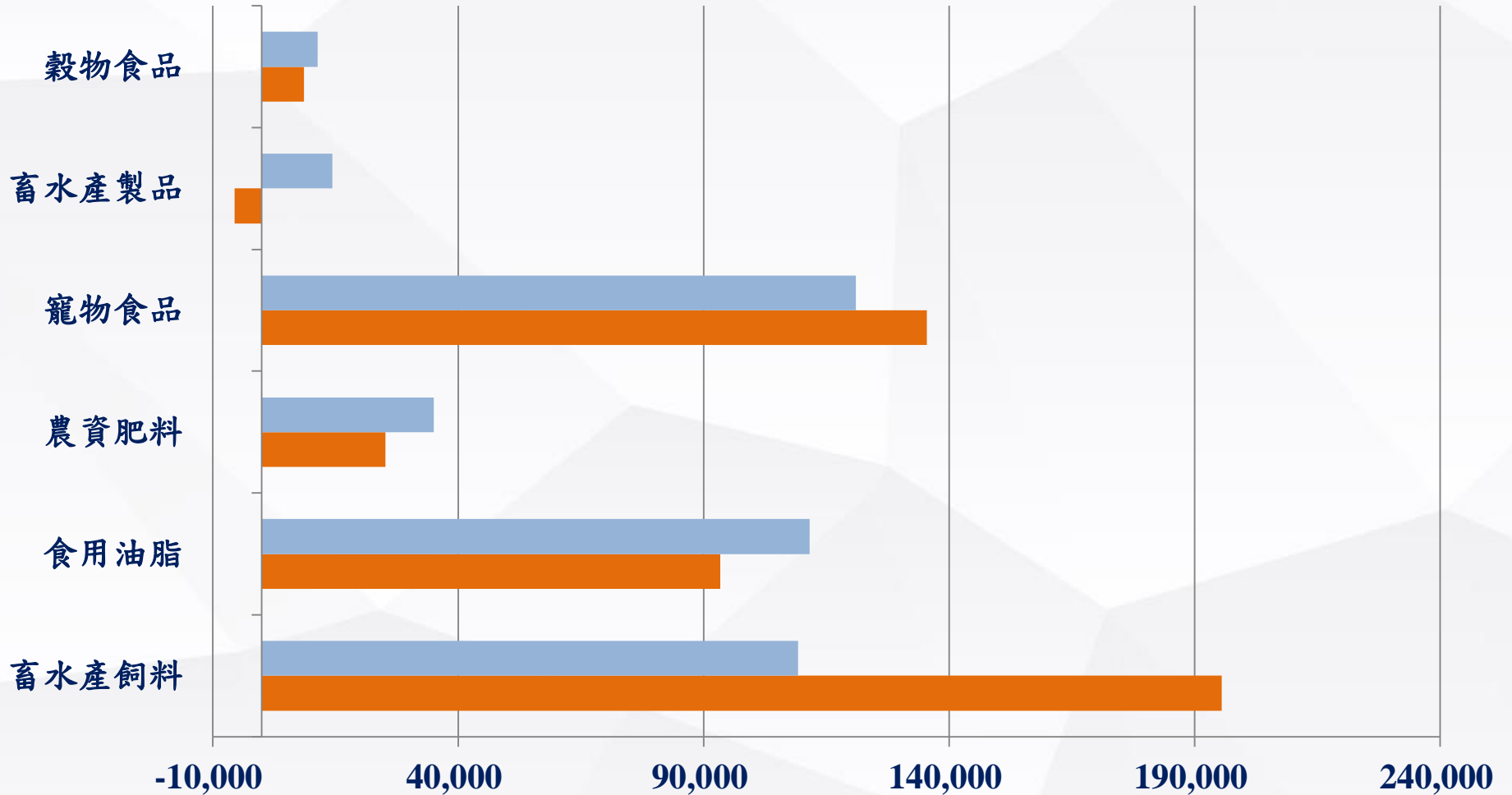
2019年上半年



# ■ 主力產品毛利比較

■ 2018年上半年 ■ 2019年上半年

單位：仟元



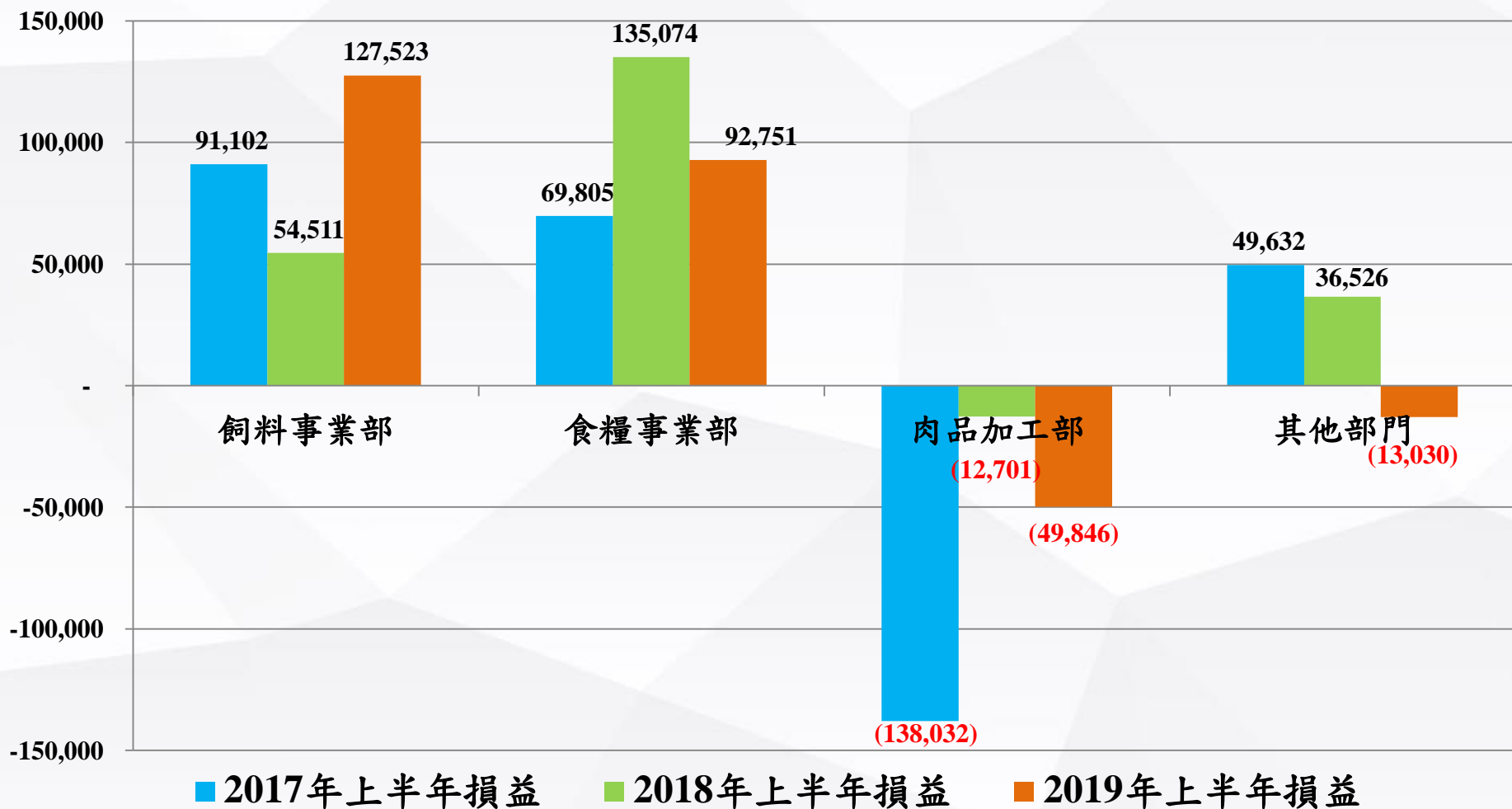
# ■ 營運部門合併營收

單位：仟元

部門	主要產品	2019年 上半年	2018年 上半年	年成長 %
食品 事業部	穀類、 油脂食品	2,734,376	2,866,748	-4.6
飼料 事業部	畜水產飼料、 寵物食品	1,923,854	1,689,460	+13.9
肉品 加工部	洽富肉品、 肉品加工	556,080	599,188	-7.2
其他 部門	農業資材、 蛋品、大宗穀物	764,479	694,937	+10
	總計	5,978,789	5,850,333	+2.2

# ■ 營運部門合併損益

單位：仟元



# ■ 2019年上半年合併資產負債表



單位：仟元

	2019年6月30日		2018年6月30日		2017年6月30日	
	金額	%	金額	%	金額	%
流動資產	4,361,922	49	3,943,005	47	4,038,547	49
現金及約當現金	1,084,597	12	904,380	11	863,504	11
應收票據	341,143	4	330,383	4	258,589	3
應收帳款	944,803	11	880,768	10	779,193	10
存貨	1,742,582	20	1,528,779	18	1,893,259	23
非流動資產	4,530,101	51	4,493,704	53	4,140,150	51
不動產、廠房及設備	4,026,085	45	4,025,506	48	3,706,030	45
採用權益法之投資	298,174	3	299,187	4	282,343	3
資產總計	8,892,023	100	8,436,709	100	8,178,697	100
流動負債	2,946,525	33	2,214,476	26	2,053,733	25
短期借款	1,423,591	16	751,891	9	1,088,522	13
應付票據	223,876	3	249,489	3	118,887	1
應付帳款	220,184	2	284,725	3	170,808	2
非流動負債	2,116,370	24	2,318,757	27	2,270,475	28
長期借款	1,636,416	18	1,818,466	22	1,603,269	20
負債總計	5,062,895	57	4,533,233	54	4,324,208	53
股本	3,220,139	36	3,220,139	38	3,188,256	39
資本公積	14,358	0	32,946	0	32,946	0
保留盈餘	545,668	6	631,475	7	538,219	7
股東權益總計	3,829,128	43	3,903,476	46	3,854,489	47
負債及股東權益總計	8,892,023	100	8,436,709	100	8,178,697	100

## 主要財務比率

流動比率 (倍)	1.48	1.78	1.97
存貨周轉天數(天)	52	57	60
應收帳款天數(天)	28	27	29
每股淨值 (元)	11.73	12.06	12.08

# 04 | 未來展望

Q & A

謝謝聆聽