



福壽實業股份有限公司
FWUSOW INDUSTRY CO., LTD.

股票代號：1219

109年
法人說明會

109/09/18

說明會內容



- 一、公司簡介
- 二、財務績效
- 三、未來展望

一、公司簡介

- 公司名稱：福壽實業股份有限公司
- 創立時間：1920年
- 上市時間：1990年12月01日
- 實收資本額：3,220,138,870元
- 員工人數：630人(109年7月止)
- 主要產品：食用油脂、穀物食品、寵物食品、動物飼料、有機肥料、農業生技產品

■ 營運項目

營運項目

食用油脂

大豆油、棕櫚油、芝麻油、香油、葵花油、芥花油、花生油、炸酥油、風味油品等

穀物食品

早餐穀物食品、綜合果麥、校園食品、食用麥仁、麥片

寵物食品

犬貓食品、錦鯉魚、觀賞魚、觀賞鳥

畜水產飼料

白肉雞、豬、鴨、尼羅魚、虱目魚、鱸魚、海水魚料

農業資材

有機肥料、有機堆肥、微生物製劑、微生物農藥

畜水產製品

牧草豬、牧草雞、牧草蛋、肉雞、柴魚花、鯛魚片

2020年新品



綜合果麥

休閒點心米餅

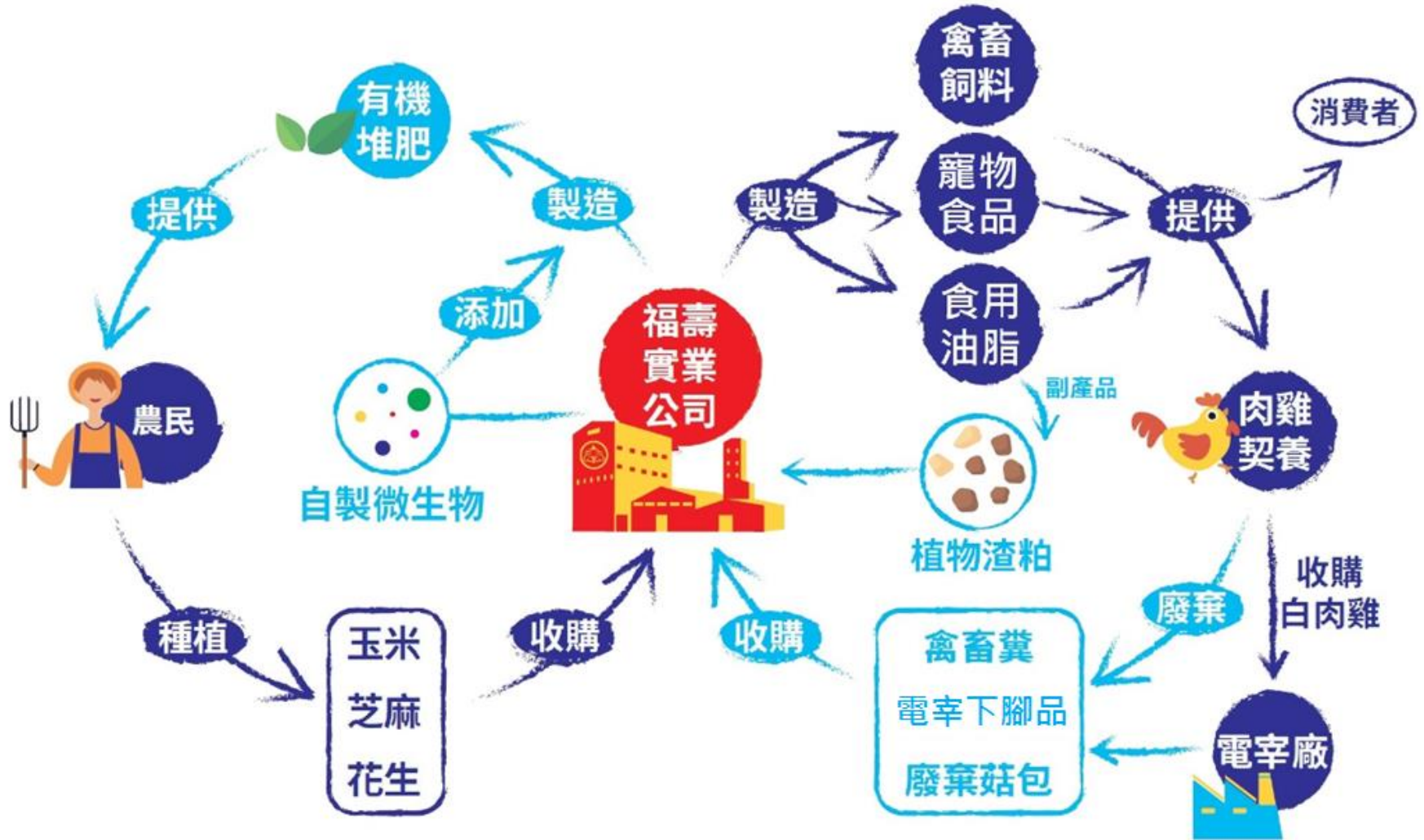


機能性寵物食品



蔥薑蒜風味油品

■ 糧農循環經濟



■ 轉投資事業



中聯油脂 股份有限公司

與同業共同在台中
港投資成立，生產
豆粉、沙拉油



福壽新實業 股份有限公司

主要經營電商通
路、實體門市銷售
業務



洽通實業 股份有限公司

經營水產加工、冷
凍調理食品製造



洽富實業 股份有限公司

經營白肉雞電宰，生
鮮品與加工調理產品

2019年榮獲國內外指標性大獎

APEA 亞太企業
精神獎



TCSA 台灣企業
永續獎-
永續報告銅獎

1111人力銀行
幸福企業大賞



二、2020年財務績效

■ 2020年第二季合併損益

單位：仟元

項 目	2020年 第二季	2020年 第一季	季成長 %	2019年 第二季	年成長 %
營業收入	2,919,411	2,988,617	-2%	3,012,203	-3%
營業毛利	300,989	273,980	+10%	230,130	+31%
營業毛利率%	10.3	9.2	+12%	7.6	+36%
營業利益	72,031	5,045	+1328%	15,790	+356%
營業利益率%	2.4	0.2	+1100%	0.5	+380%
稅後淨利	62,181	247,965	-75%	(8,042)	+873%
稅後淨利率%	2.1	8.3	-74%	-0.3	+800%
歸屬母公司淨利	74,871	267,222	-72%	11,466	+553%
EPS(元)	0.23	0.83	-72%	0.04	+475%

■ 2020年上半年合併損益

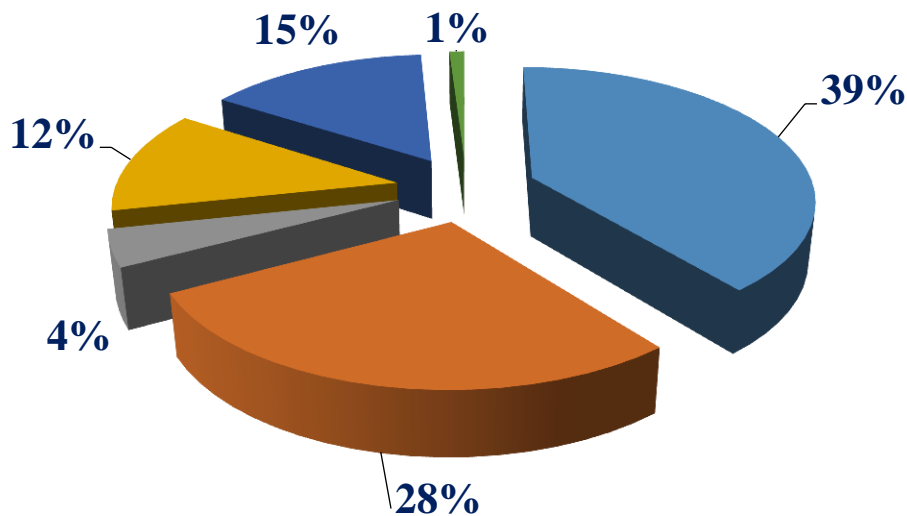
單位：仟元

項 目	2020年 上半年	2019年 上半年	2018年 上半年
營業收入	5,908,028	5,978,789	5,850,333
營業毛利	574,969	493,576	506,714
營業毛利率%	9.8	8.2	8.7
營業利益	77,076	34,671	77,283
營業利益率%	1.3	0.5	1.4
稅後淨利	310,146	7,021	60,459
稅後淨利率%	5.3	0.1	1.1
歸屬母公司淨利	342,093	44,315	83,081
EPS(元)	1.06	0.14	0.26

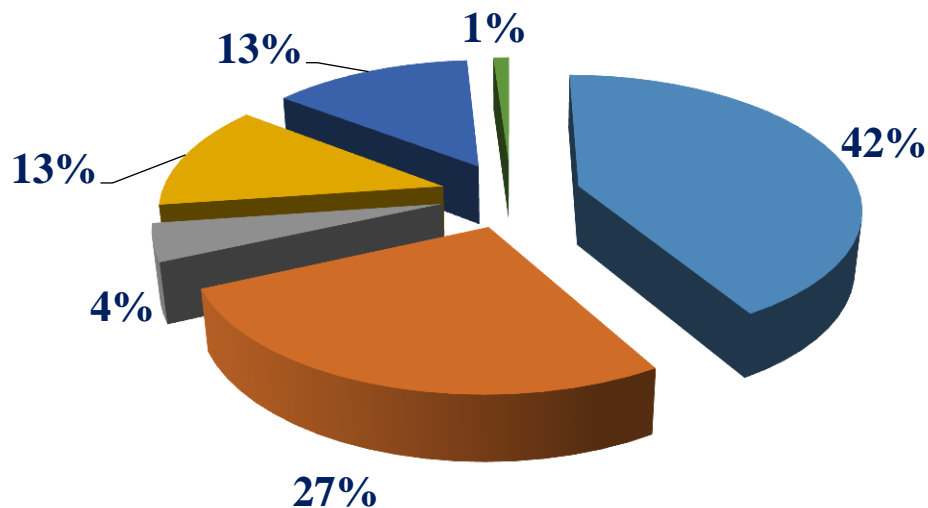
■ 主力產品營收分佈

■ 畜水產飼料
 ■ 食用油脂
 ■ 農資肥料
 ■ 寵物食品
 ■ 畜水產製品
 ■ 穀物食品

2020年上半年



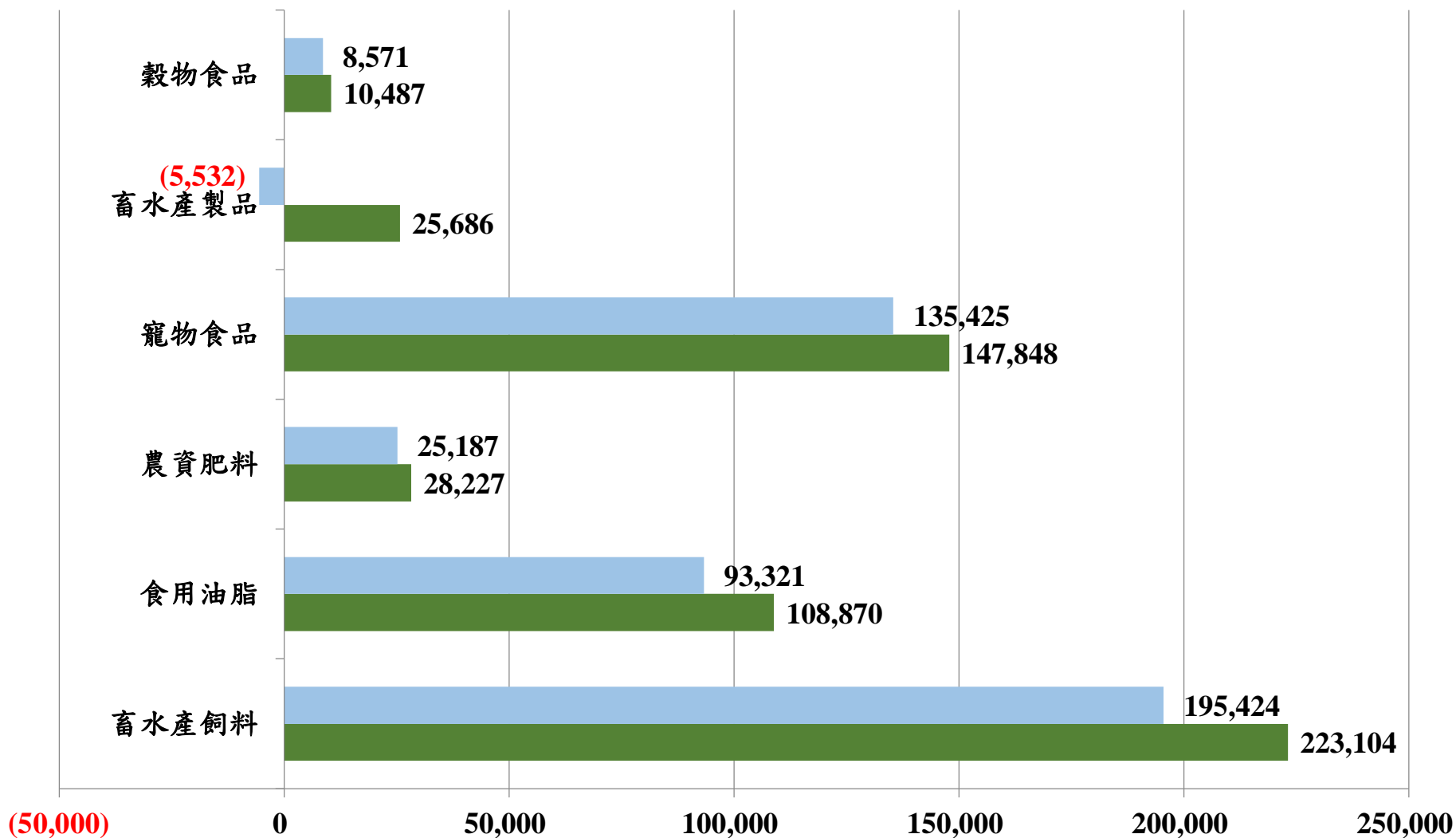
2019年上半年



■ 主力產品毛利比較

■ 1H 2019 ■ 1H 2020

單位：仟元



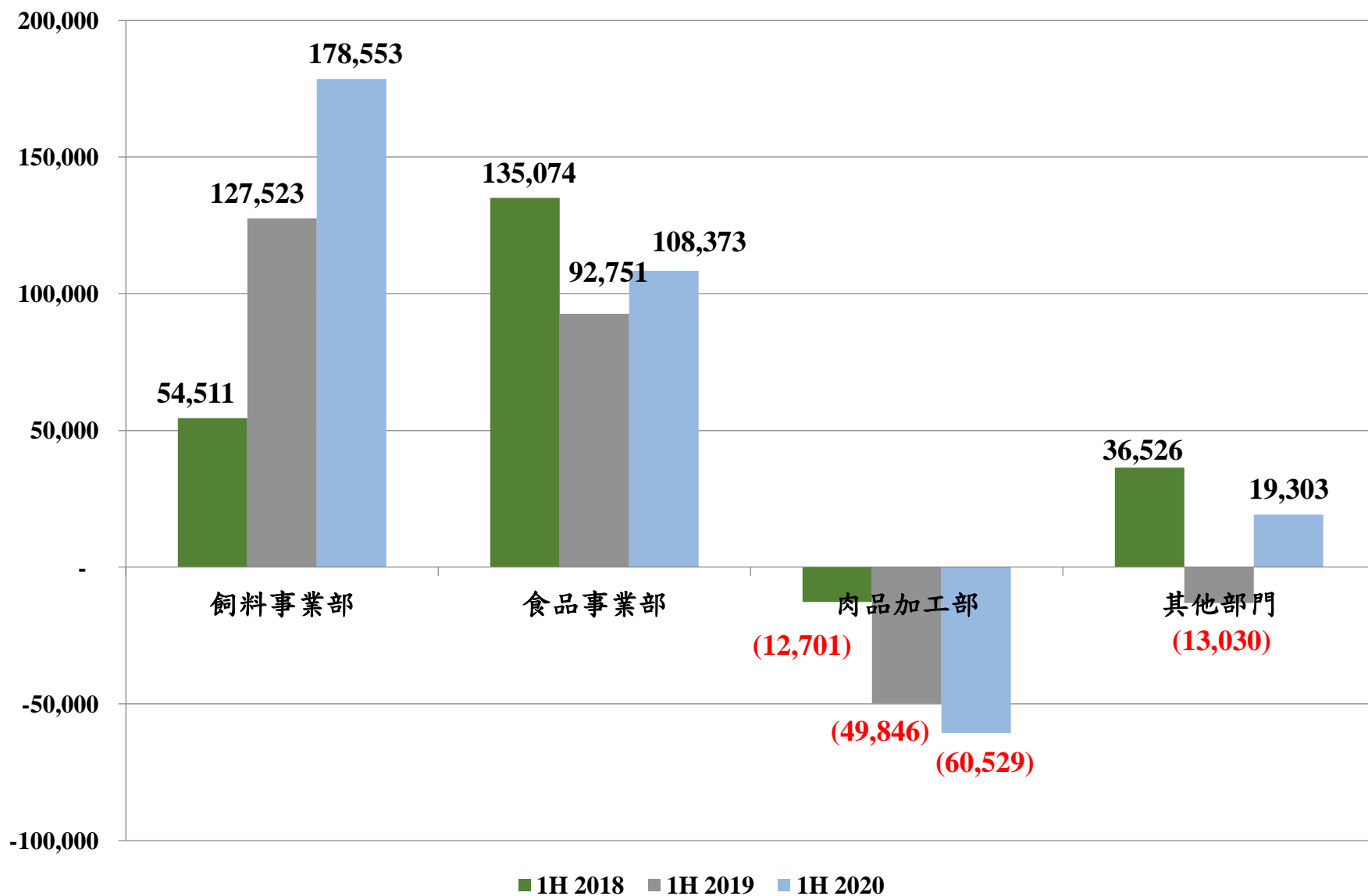
■ 營運部門合併營收

單位：仟元

部門	主要產品	2020年 上半年	2019年 上半年	年成長 %
食品 事業部	穀類、 油脂食品	2,690,604	2,734,376	-1.6%
飼料 事業部	畜水產飼料、 寵物食品	1,829,842	1,923,854	-4.9%
肉品 加工部	洽富肉品、 肉品加工	613,697	556,080	+10.4%
其他 部門	農業資材、 蛋品、大宗穀物	773,885	764,479	+1.23%
	總計	5,908,028	5,978,789	-1.2%

■ 營運部門合併損益

單位：仟元



■ 2020年上半年合併資產負債



	2020年6月30日		2019年6月30日		2018年6月30日	
	金額	%	金額	%	金額	%
流動資產	4,337,239	50	4,361,922	49	3,943,005	47
現金及約當現金	1,149,033	13	1,084,597	12	904,380	11
應收票據	280,372	3	341,143	4	330,383	4
應收帳款	998,147	12	944,803	11	880,768	10
存貨	1,665,232	19	1,742,582	20	1,528,779	18
非流動資產	4,364,720	50	4,530,101	51	4,493,704	53
不動產、廠房及設備	3,899,830	45	4,026,085	45	4,025,506	48
採用權益法之投資	304,488	4	298,174	3	299,187	4
資產總計	8,701,959	100	8,892,023	100	8,436,709	100
流動負債	2,344,552	27	2,946,525	33	2,214,476	26
短期借款	999,364	12	1,423,591	16	751,891	9
應付票據	119,420	1	223,876	3	249,489	3
應付帳款	248,704	3	220,184	3	284,725	3
一年內到期之長借	591,233	7	590,015	7	491,414	6
非流動負債	2,173,213	25	2,116,370	24	2,318,757	28
長期借款	1,724,515	20	1,636,416	18	1,818,466	22
負債總計	4,517,765	52	5,062,895	57	4,533,233	54
股本	3,220,139	37	3,220,139	36	3,220,139	38
資本公積	14,358	0.1	14,358	0.1	32,946	0.4
保留盈餘	917,330	10	545,668	6	631,475	7
股東權益總計	4,184,194	48	3,829,128	43	3,903,476	46
歸屬母公司業主之權益合計	4,134,993	48	3,777,085	43	3,882,132	46
負債及股東權益總計	8,701,959	100	8,892,023	100	8,436,709	100

每股淨值(元)

12.84

11.73

12.06

三、未來展望

- 擴大AI人工智慧、智能製造智能營運，強化企業體質
- 持續擴大糧農循環經濟體系
- 擴大畜水產製品銷售

謝謝聆聽