



福壽實業股份有限公司  
FWUSOW INDUSTRY CO., LTD.

# 2022年 法人說明會

股票代號：1219

2022/09/02



# 免責聲明

- 本簡報合併數字係根據國際財務報導準則編製，並經由會計師查核簽證。
- 本簡報可能包含對於未來展望的表述。該類表述是基於對現況的預期，但同時受限於已知或未知風險或不確定性的影響，因此實際結果可能明顯不同於表述內容。
- 除法令要求外，公司並無義務因應新資訊的產生或未來事件的發生，主動更新對未來展望的表述。

# 目錄

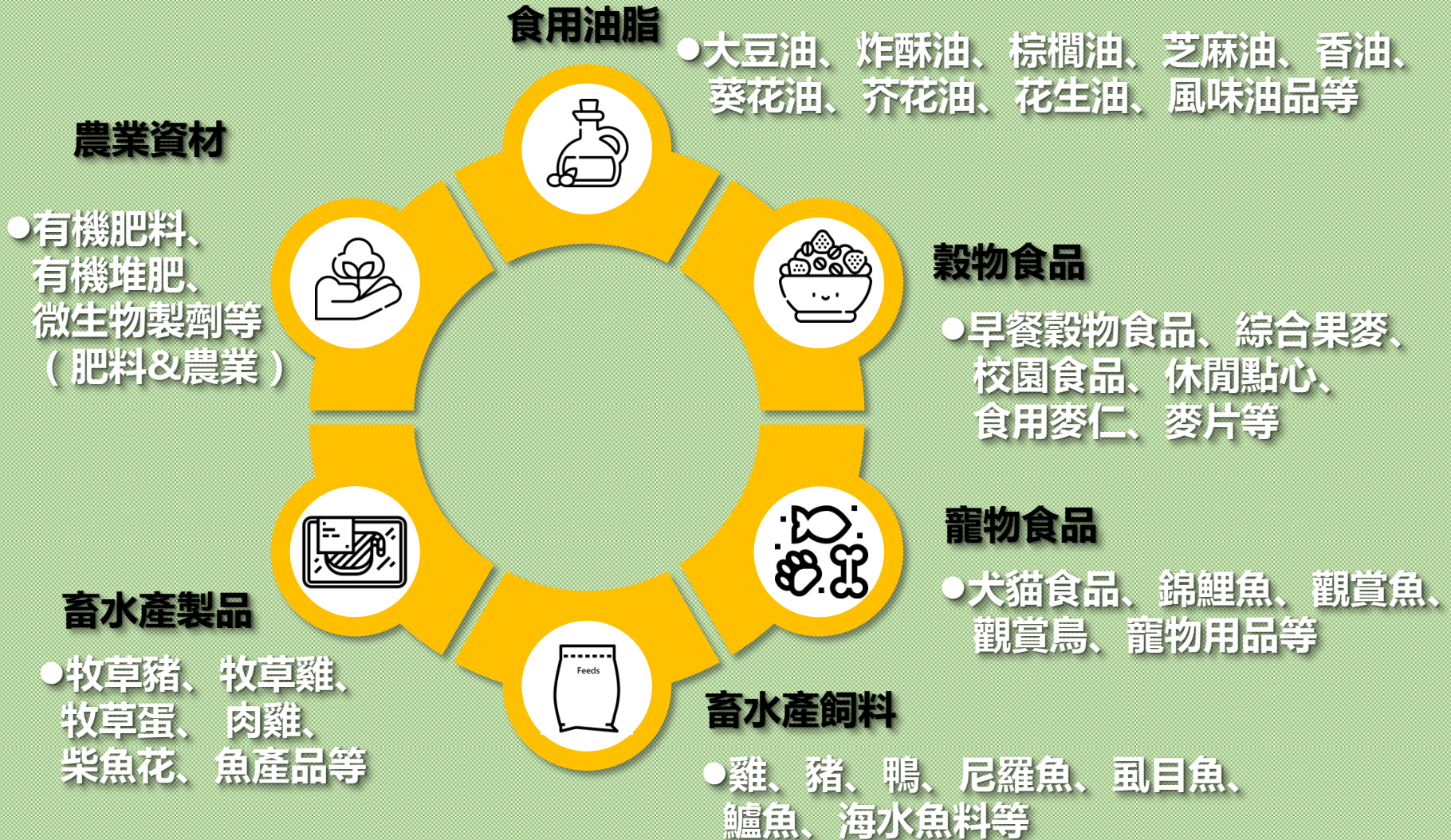
- 一、公司簡介及績效
- 二、財務績效
- 三、未來展望



# 一、公司簡介

- 創立時間：1920年
- 上市時間：1990年12月01日
- 資本額：32.2億元
- 2021年營收：142.3億元
- 員工人數：601人

# 營運項目



# 福壽實業ESG

## E 環境

- 1) 支持永續採購  
採購美國永續規範(SSAP)黃豆、RSPO棕櫚油、FSC認證紙箱
- 2) 採購在地原料  
持續收購國產玉米、芝麻、花生及各式農產品
- 3) 執行糧農循環經濟運作
- 4) 節能減碳作為  
進行溫室氣體盤查、碳足跡驗證、建置ISO 50001、導入TCFD

## S 社會

- 1) 建置ISO 45001職安管理系統
- 2) 重視員工福利及員工教育訓練
- 3) 舉辦7屆喜瑞爾盃國小桌球錦標賽
- 4) 舉辦6屆台日寵物研習營
- 5) 發行循環經濟繪本從小學生教育起
- 6) 參與各項公益捐款及捐贈物資等活動

## G 公司治理

- 1) 秉持誠信經營、公平交易
- 2) 資訊公開透明，讓利害關係人瞭解
- 3) 注重性別平等，女性董事席次及女性主管占比提高



2021永續報告  
下載

# 獲獎殊榮



# 糧農循環經濟



## 二、2022年財務績效

### ■ 2022年上半年合併損益

單位：仟元

	Y2022 H1	Y2021 H1	Y2020 H1
營業收入	8,488,365	7,162,575	5,908,028
營業毛利	954,091	815,480	574,969
營業毛利率%	11.2%	11.4%	9.8%
營業利益	366,028	283,110	77,076
營業利益率%	4.3%	4.0%	1.3%
稅後淨利	327,041	263,528	310,146
稅後淨利率%	3.9%	3.7%	5.3%
歸屬母公司淨利	336,633	282,510	342,093
EPS (元)	1.05	0.88	1.06

# ■ 2019年~2022上半年合併損益

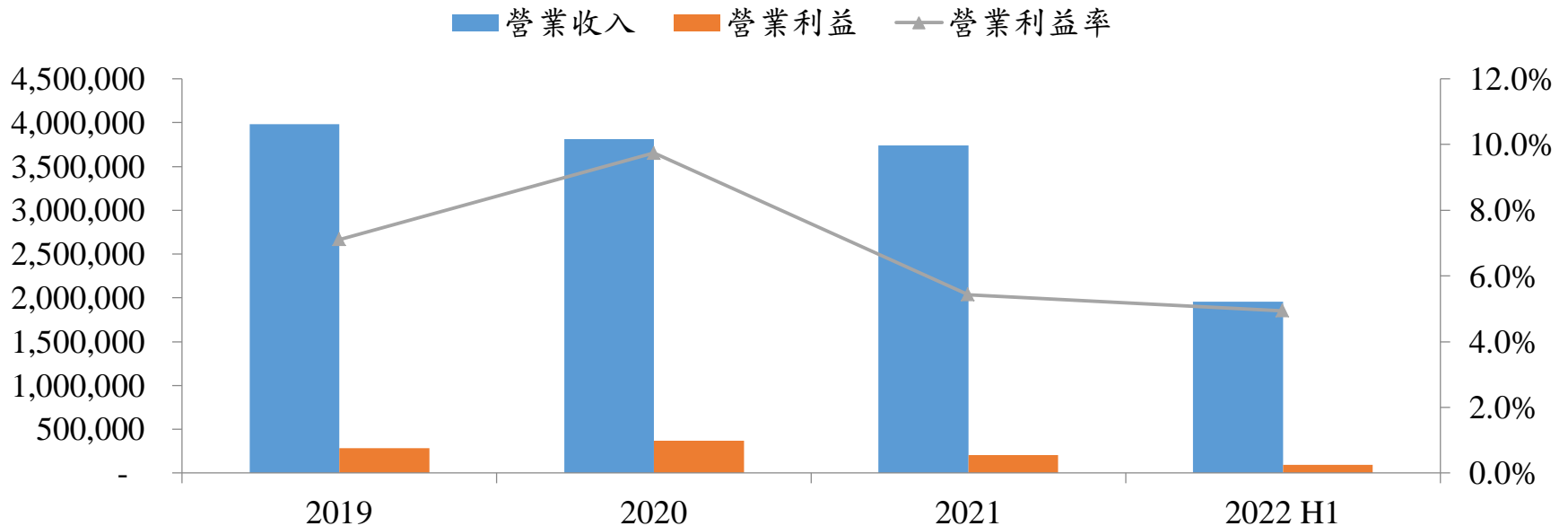
單位：仟元

年度	營業收入	營業毛利		稅後淨利-歸屬母公司		每股盈餘 (元/股)
		金額	%	金額	%	
2019	12,259,254	995,926	8.1	203,114	1.6	0.63
2020	12,324,165	1,358,002	11.1	615,277	4.9	1.91
2021	14,778,782	1,361,048	9.2	322,817	2.2	1.00
2022 H1	8,488,365	954,091	11.2	336,633	4.0	1.05

# ■ 2019年~2022年上半年飼料部門營運損益

單位：仟元

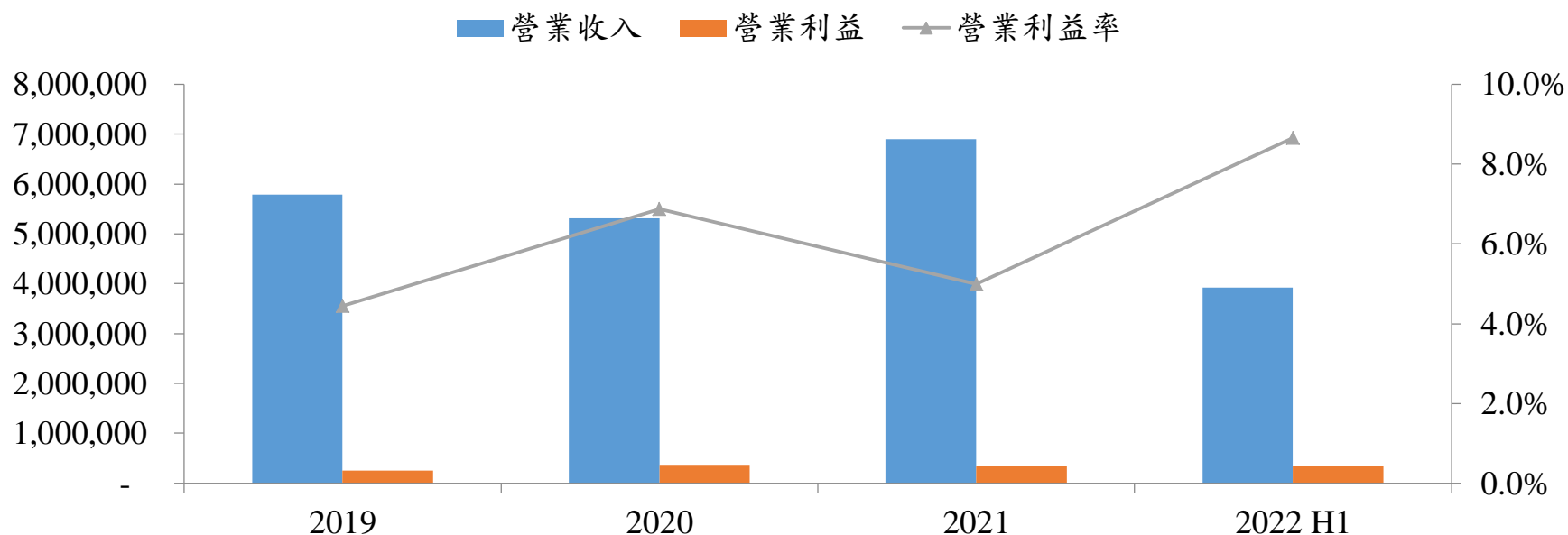
年度	營業收入	營業利益	營業利益率
2019	3,982,148	283,243	7.1%
2020	3,810,187	371,092	9.7%
2021	3,738,753	202,888	5.4%
2022 H1	1,952,809	96,492	4.9%



# ■ 2019年~2022年上半年食品部門營運損益

單位：仟元

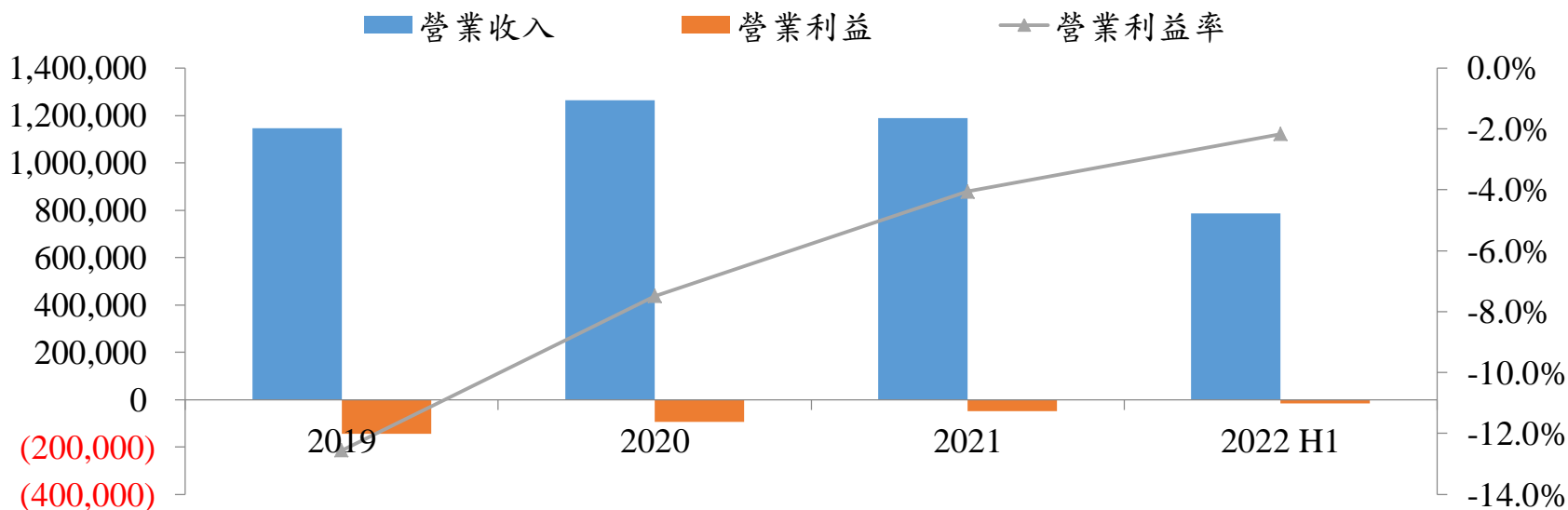
年度	營業收入	營業利益	營業利益率
2019	5,791,647	256,906	4.4%
2020	5,315,113	365,022	6.9%
2021	6,898,162	344,248	5.0%
2022 H1	3,927,067	339,817	8.7%



# ■ 2019年~2022年上半年肉品加工部門營運損益

單位：仟元

年度	營業收入	營業利益	營業利益率
2019	1,145,052	(143,763)	-12.6%
2020	1,263,805	(94,687)	-7.5%
2021	1,188,311	(48,129)	-4.1%
2022 H1	785,074	(16,974)	-2.2%



# 2022年上半年合併資產負債表

單位：仟元

	2022/6/30		2021/12/31		2021/6/30	
	金額	%	金額	%	金額	%
<b>流動資產</b>	<b>5,916,603</b>	<b>58</b>	<b>4,890,899</b>	<b>54</b>	<b>5,110,967</b>	<b>54</b>
現金及約當現金	878,015	9	870,863	10	661,703	7
應收票據	357,748	4	455,139	5	315,940	3
應收帳款	1,504,356	15	1,375,269	15	1,162,498	12
存貨	2,838,748	28	1,896,705	21	2,694,526	29
<b>非流動資產</b>	<b>4,338,003</b>	<b>42</b>	<b>4,259,296</b>	<b>47</b>	<b>4,357,129</b>	<b>46</b>
不動產、廠房及設備	3,702,920	36	3,706,430	41	3,791,996	40
採用權益法之投資	345,802	3	346,558	4	359,937	4
<b>資產總計</b>	<b>10,254,606</b>	<b>100</b>	<b>9,150,195</b>	<b>100</b>	<b>9,468,096</b>	<b>100</b>
<b>流動負債</b>	<b>3,883,137</b>	<b>38</b>	<b>2,645,949</b>	<b>29</b>	<b>2,575,443</b>	<b>27</b>
短期借款	2,040,165	20	1,025,620	11	1,306,299	14
應付票據	215,433	2	242,916	3	137,289	2
應付帳款	266,619	3	269,906	3	255,267	3
<b>非流動負債</b>	<b>1,921,645</b>	<b>19</b>	<b>2,030,069</b>	<b>22</b>	<b>2,114,914</b>	<b>22</b>
長期借款	1,409,169	14	1,554,001	17	1,628,832	17
<b>負債總計</b>	<b>5,804,782</b>	<b>57</b>	<b>4,676,018</b>	<b>51</b>	<b>4,690,357</b>	<b>50</b>
股本	3,220,139	31	3,220,139	35	3,220,139	34
資本公積	14,358	0.1	14,358	0.2	14,358	0.1
保留盈餘	1,173,998	11	1,191,180	13	1,473,738	16
<b>股東權益總計</b>	<b>4,449,824</b>	<b>43</b>	<b>4,474,177</b>	<b>49</b>	<b>4,777,739</b>	<b>50</b>
<b>股東權益-歸屬母公司</b>	<b>4,397,013</b>	<b>43</b>	<b>4,412,177</b>	<b>48</b>	<b>4,693,233</b>	<b>50</b>
<b>負債及股東權益總計</b>	<b>10,254,606</b>	<b>100</b>	<b>9,150,195</b>	<b>100</b>	<b>9,468,096</b>	<b>100</b>
<b>主要財務比率</b>						
流動比率 (倍)	1.52		1.84		1.98	
股東權益報酬率%	7.7%		7.3%		6.0%	
資產報酬率%	3.2%		3.1%		2.8%	
負債比率%	56.6%		51.1%		49.6%	
每股淨值 (元)	13.65		13.70		14.57	

# 三、未來展望

01

運用智慧農業、擴大糧農循環範疇，打造永續農業

02

攜手產官學，加強研發能力，提升市場競爭力

03

執行各項ESG策略，減少碳排放，使企業永續經營

謝謝聆聽