



福壽實業股份有限公司
FWUSOW INDUSTRY CO., LTD.

2023年法人說明會

股票代號：1219

2023/09/21

免責聲明

- 本簡報合併數字係根據國際財務報導準則編製，並經由會計師查核簽證。
- 本簡報可能包含對於未來展望的表述。該類表述是基於對現況的預期，但同時受限於已知或未知風險或不確定性的影響，因此實際結果可能明顯不同於表述內容。
- 除法令要求外，公司並無義務因應新資訊的產生或未來事件的發生，主動更新對未來展望的表述。



目錄

CONTENTS

01

【企業簡介】

02

【永續經營】

03

【財務績效】

04

【未來展望】

一、企業簡介

- 創立時間：1920年(已創立103年)
- 上市時間：1990年12月01日
- 資本額：33.2億元
- 員工人數：約600人



營運項目

食用油脂系列



寵物食品系列



農業資材系列



穀物食品系列



畜水產飼料/製品系列



二、永續經營

糧農循環營運體系

糧農永續從選擇在地開始

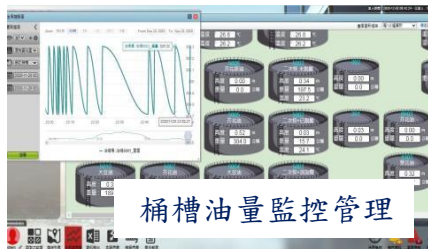


導入AI、數位轉型


2022年與北科大攜手合作數位轉型，並打造「福壽數位轉型研發中心」，透過產學合作，培育更多優秀人才。



與北科大數位轉型合作



桶槽油量監控管理



輸油管優化



自動化包裝與堆棧



北科大的數位轉型研發中心

年度	近年項目
2022年	智慧系統平台整合全面數位化並建立數據分析功能。
2023年	<ol style="list-style-type: none"> 1. 台中港廠輸油管優化，自動打油 2. 台中港廠麻油廠產量倍增 3. 沙鹿廠寵物廠智慧監測、異味管控 4. 配方管理、計量與地磅系統優化

2022年 ESG績效

環境E

- 太陽能發電量增加**3.6%**
- 能源密集度降低**11.06%**
- 回收農業廢棄物增加**40.2%**
- 製成有機堆肥產品銷售增加**50.3%**

治理G

- 秉持誠信經營、公平交易
- 建置與利害關係人議和平台，資訊公開透明
- 第九屆公司治理評鑑排名21%~35%
- 2021~2022年已連續兩年報告書獲頒「企業永續報告金獎」

社會S

- 舉辦**7屆**台日寵物研習營
- 舉辦**8屆**喜瑞爾盃桌球賽
- 連續**16年**參加佛光山惠中寺寒冬送暖活動

2014年

- 開始執行工廠溫室氣體盤查
- 通過產品碳足跡驗證

2017年

建置ISO 50001能源管理系統

2021年

導入氣候相關財務揭露(TCFD)

獲獎殊榮

2022年獲頒行政院國家永續發展獎



2023年獲亞洲企業社會責任獎



2022年獲頒食力食創獎



2022年獲頒商周減碳競爭力100強



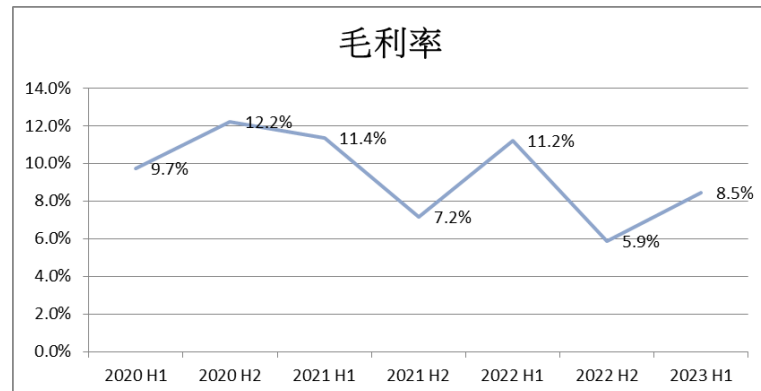
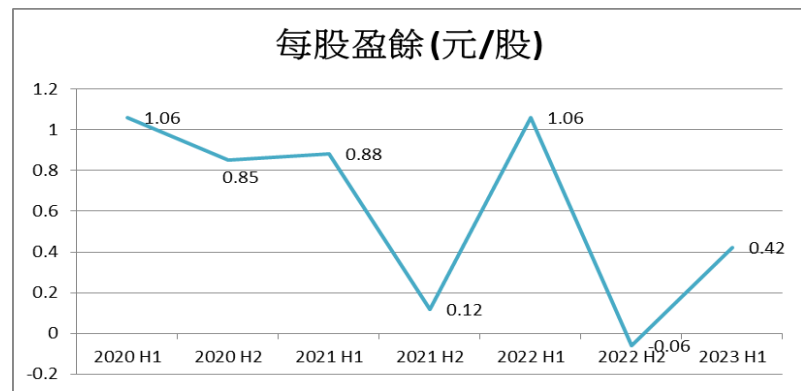
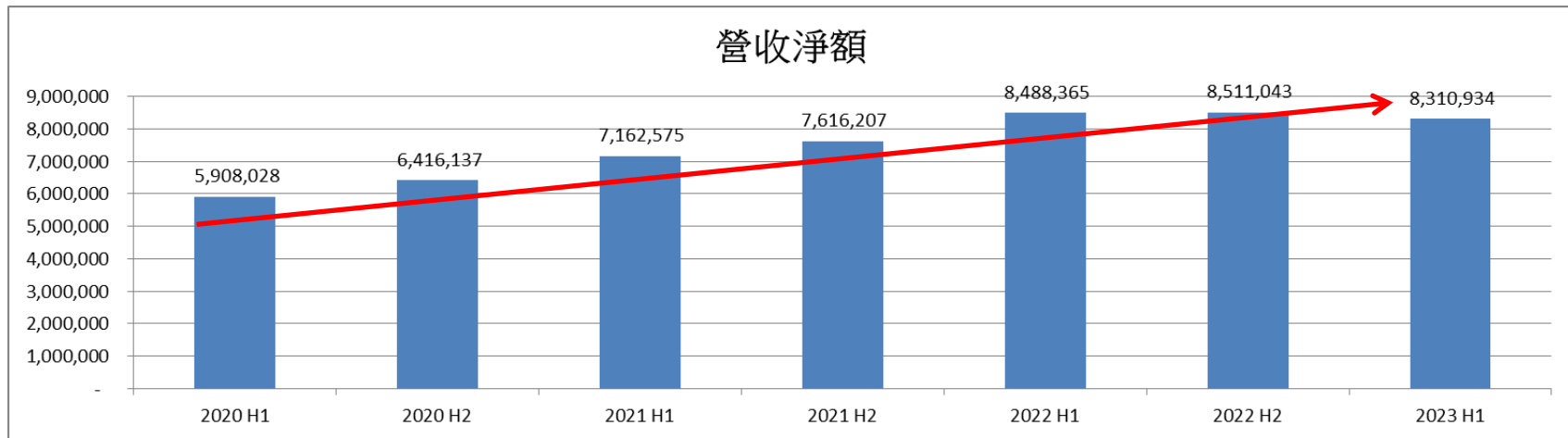
三、2023年H1財務績效

單位：新台幣仟元

	2020 H1	2020 H2	2021 H1	2021 H2	2022 H1	2022 H2	2023 H1
營收淨額	5,908,028	6,416,137	7,162,575	7,616,207	8,488,365	8,511,043	8,310,934
毛利	574,969	783,033	815,480	545,568	954,091	500,236	704,073
營業淨利	77,076	254,352	283,110	19,602	366,028	(56,082)	163,250
稅後淨利(歸屬母公司)	342,093	273,184	282,510	40,307	336,633	(14,703)	137,916
每股盈餘(元/股)	1.06	0.85	0.88	0.12	1.06	-0.06	0.42
毛利率	9.7%	12.2%	11.4%	7.2%	11.2%	5.9%	8.5%
營利率	1.3%	4.0%	4.0%	0.3%	4.3%	-0.7%	2.0%
股東報酬率	8.5%	6.4%	6.2%	0.9%	7.6%	-0.3%	3.2%

2023年H1財務績效

單位：新台幣仟元



■ 2023年 H1集團部門營收及損益

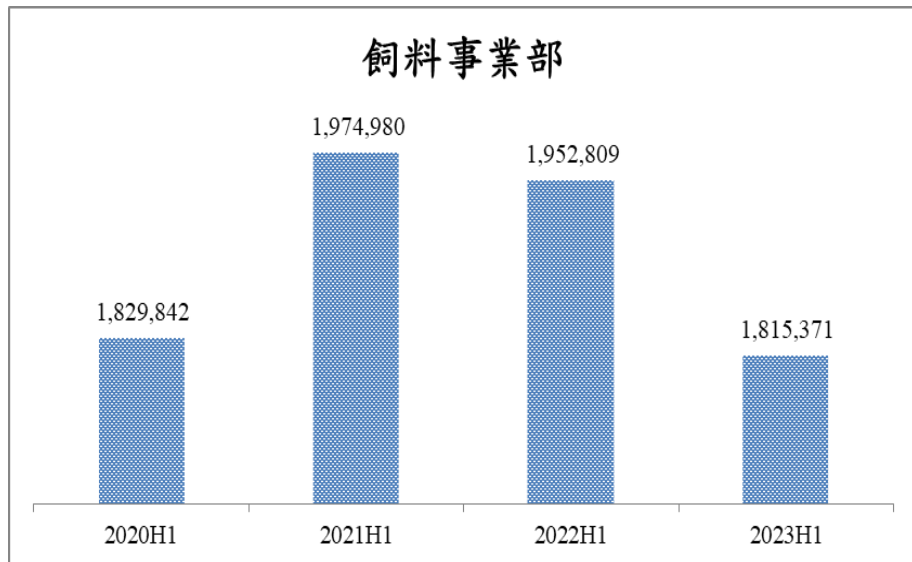
單位：新台幣仟元

	飼料事業部		食品事業部		肉品加工部	
	營業收入	營業利益	營業收入	營業利益	營業收入	營業利益
2020H1	1,829,842	178,553	2,690,604	108,373	613,697	(60,529)
2020H2	1,980,345	192,539	2,624,509	256,649	650,108	(34,158)
2020 全年	3,810,187	371,092	5,315,113	365,022	1,263,805	(94,687)
2021H1	1,974,980	115,834	3,292,157	290,283	580,779	(27,464)
2021H2	1,763,773	87,054	3,606,005	53,965	607,532	(20,665)
2021 全年	3,738,753	202,888	6,898,162	344,248	1,188,311	(48,129)
2022H1	1,952,809	96,492	3,927,067	339,817	785,074	16,974
2022H2	2,127,733	55,162	4,043,241	46,895	833,198	33,551
2022 全年	4,080,542	151,654	7,970,308	386,712	1,618,272	50,525
2023H1	1,815,371	85,945	3,981,975	135,608	980,323	117,174

※ 子公司洽富(肉品加工)自 Y2022 上半年由虧轉盈，全年營業利益達 5000 萬元
 Y2023 上半年營業利益達 117 佰萬元。

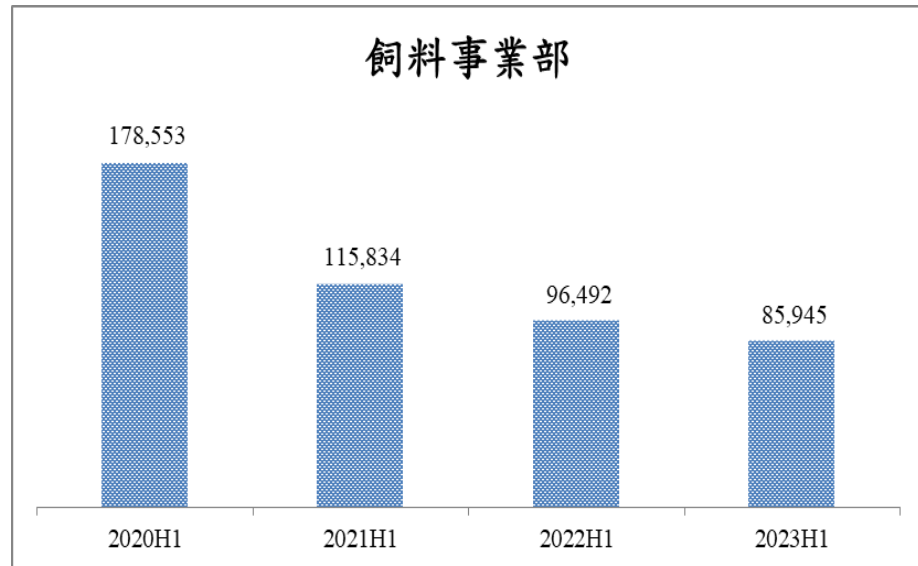
■ 2023年 H1集團部門同期營收及損益比較

營業收入



營業利益

單位：新台幣仟元

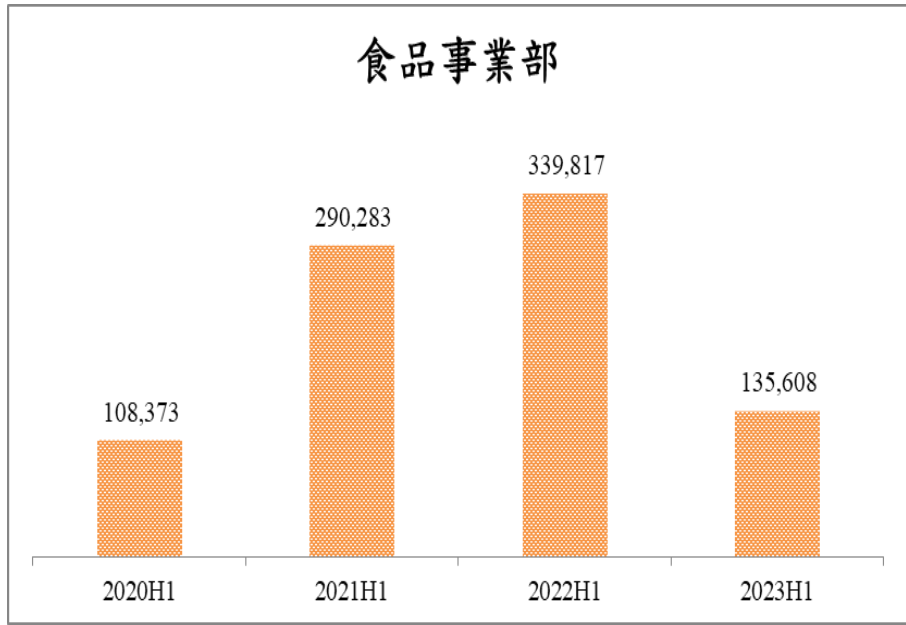
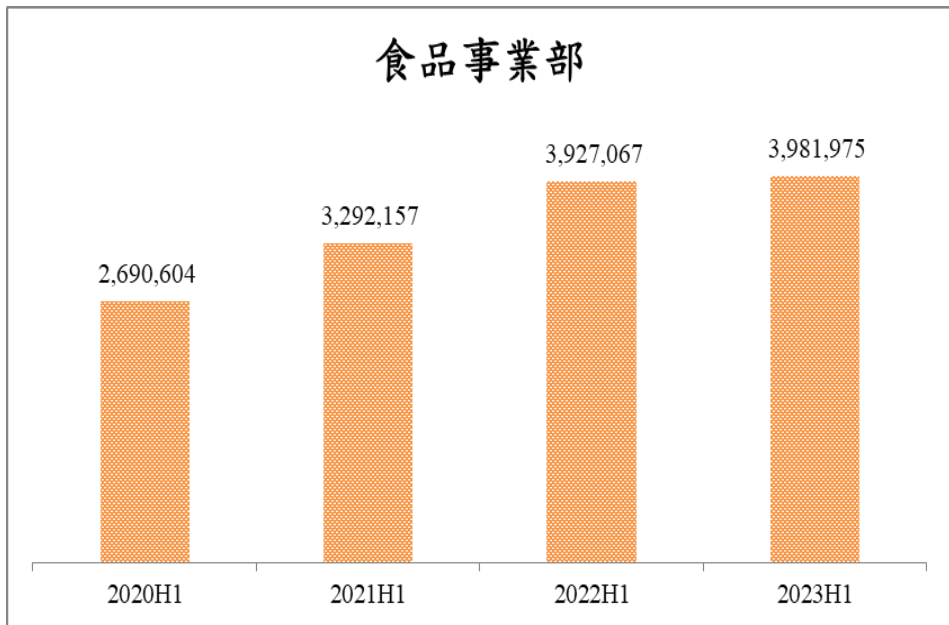


■ 2023年 H1集團部門同期營收及損益比較

營業收入

營業利益

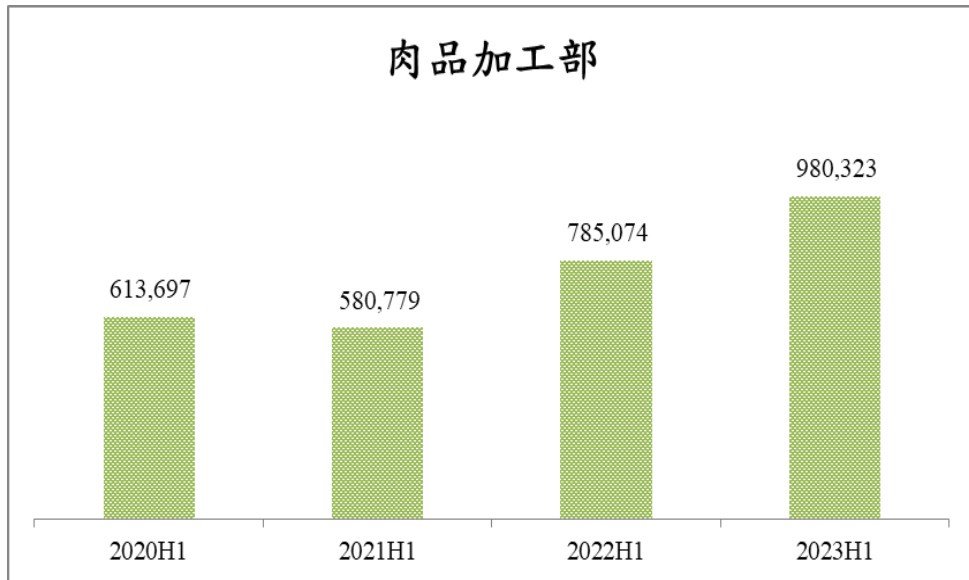
單位：新台幣仟元



■ 2023年 H1集團部門同期營收及損益比較

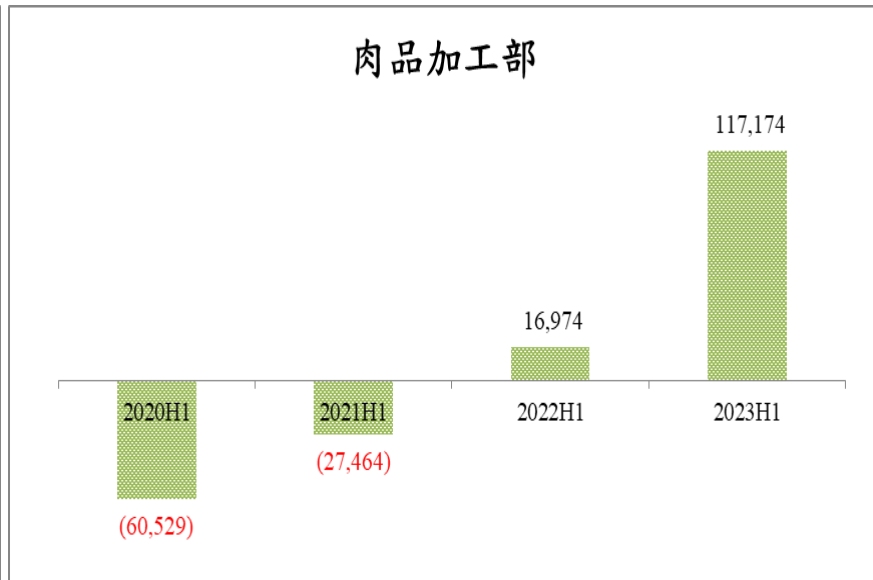
※子公司-洽富

營業收入



營業利益

單位：新台幣仟元



四、未來展望

01

擴大、整合糧農循環運作

增加應用範疇與合作對象

02

AI、數位轉型陸續上線運作

導入SAP ERP、生產智能優化等，提升效率

03

落實ESG 企業永續發展

進行各項節能減碳作為，持續降低碳排放

04

創造產品價值、提升獲利

發揮內部研發量能，提升企業產品競爭力

以提供全民健康安全的食糧為使命，以發展綠色企業為願景

謝謝聆聽

法說會簡報下載



中文簡報



英文簡報