



**福壽實業股份有限公司**  
**FWUSOW INDUSTRY CO., LTD.**

# 2024年法人說明會

股票代號：1219

2024/09/18

# 免責聲明

- 本簡報合併數字係根據國際財務報導準則編製，並經由會計師查核簽證。
- 本簡報可能包含對於未來展望的表述。該類表述是基於對現況的預期，但同時受限於已知或未知風險或不確定性的影響，因此實際結果可能明顯不同於表述內容。
- 除法令要求外，公司並無義務因應新資訊的產生或未來事件的發生，主動更新對未來展望的表述。

# 一、企業簡介

- 創立時間：1920年(已創立104年)
- 上市時間：1990年12月01日
- 資本額：34.2億元
- 員工人數：約600人



# 營運項目

## 食用油脂系列



## 寵物食品系列



小動物系列、寵物滴雞精

## 農業資材系列



## 穀物食品系列



## 畜水產飼料/製品系列



# 以三大主軸落實永續發展



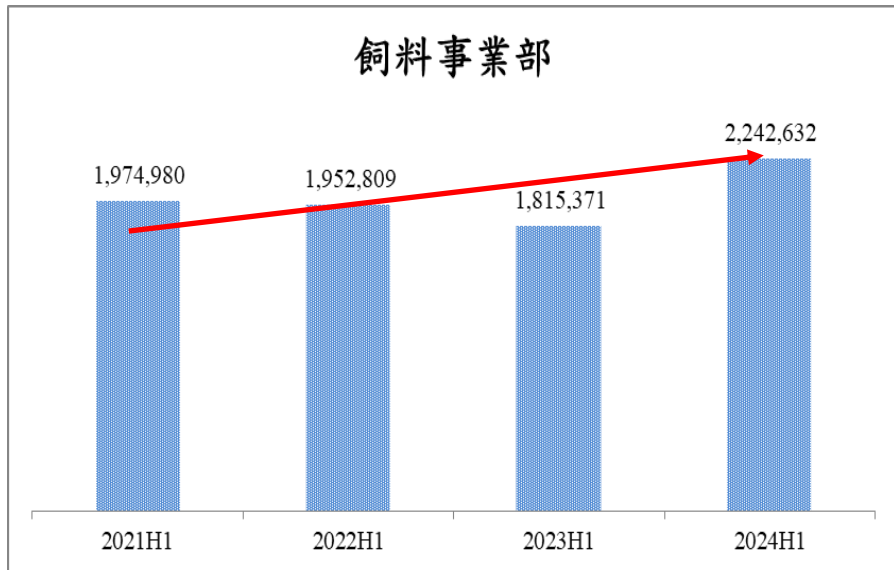
## 二、2024年H1財務績效

單位：新台幣仟元

	2021 H1	2022 H1	2023 H1	2024 H1	YoY	YoY%
營收淨額	7,162,575	8,488,365	8,310,934	7,034,368	(1,276,566)	-15.4%
毛利	815,480	954,091	704,073	651,570	(52,503)	-7.5%
營業淨利	283,110	366,028	163,250	60,687	(102,563)	-62.8%
稅後淨利(歸屬母公司)	282,510	336,633	137,916	108,652	(29,264)	-21.2%
每股盈餘(元/股)	0.88	1.06	0.42	0.32	(0.10)	-23.8%
毛利率	11.4%	11.2%	8.5%	9.3%	0.8%	9.3%
營利率	4.0%	4.3%	2.0%	0.9%	-1.1%	-56.1%
股東報酬率	6.2%	7.6%	3.2%	2.4%	-0.7%	-23.6%

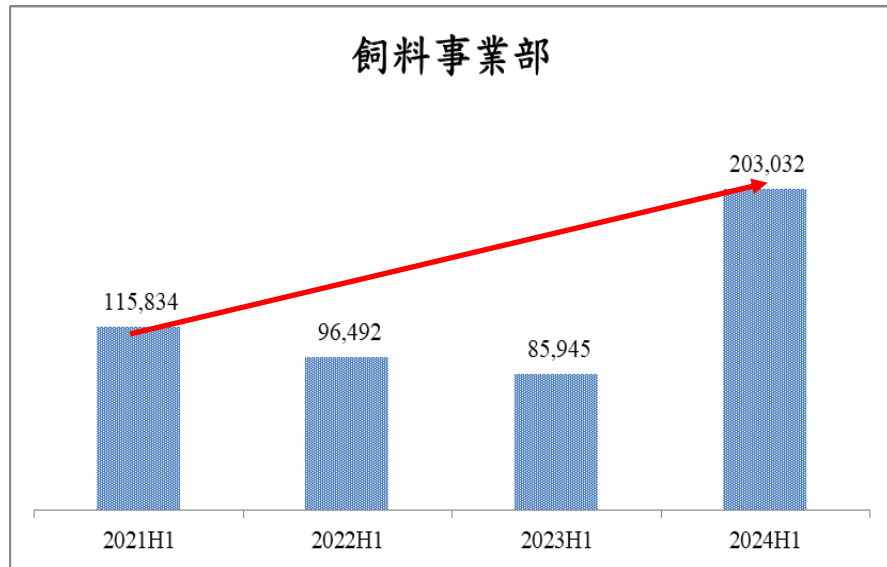
# 2024年 H1集團部門同期營收及利益比較

## 營業收入



## 營業利益

單位：新台幣仟元



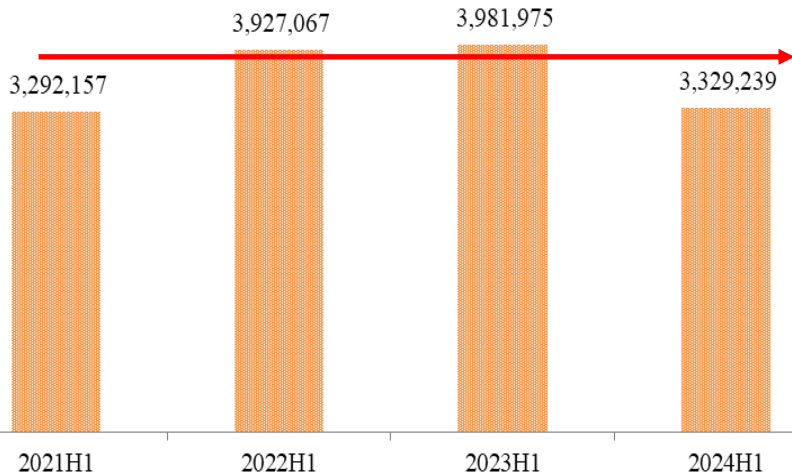
# 2024年 H1集團部門同期營收及利益比較

## 營業收入

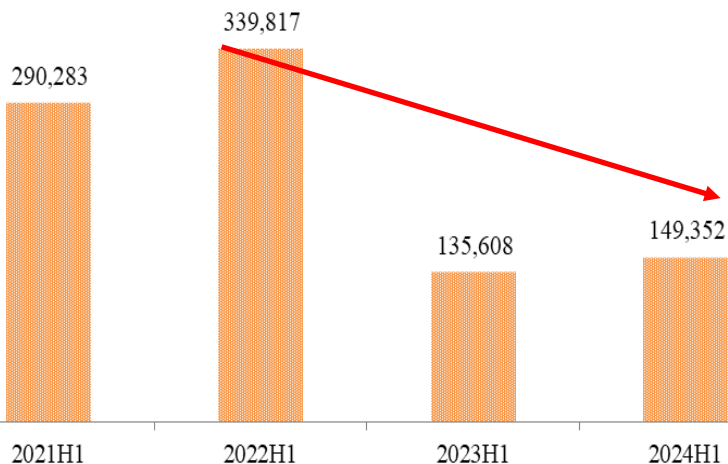
## 營業利益

單位：新台幣仟元

### 食品事業部



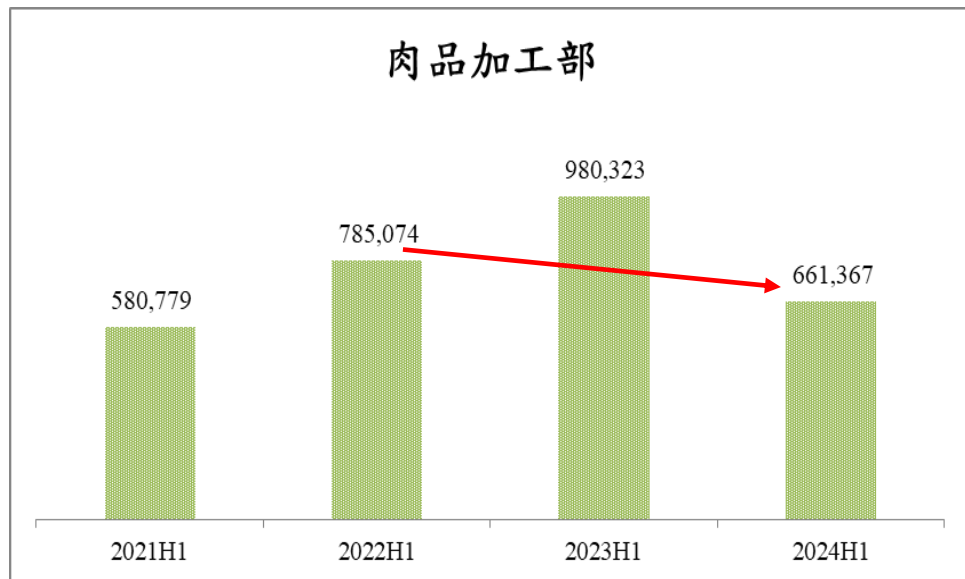
### 食品事業部



# 2024年 H1集團部門同期營收及利益比較

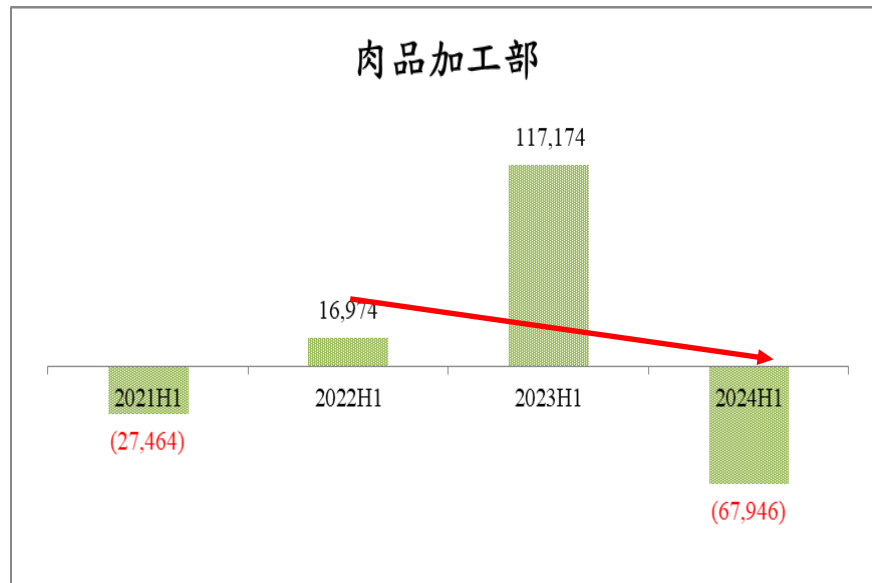
※子公司-洽富

## 營業收入



## 營業利益

單位：新台幣仟元



# Q&A

## 謝謝聆聽

